

3. RESULTADOS POR ZONA DE SALUD

3.1 SECTOR HUESCA

3.1.1 Perfil sociodemográfico de los usuarios encuestados por Zona de Salud - Sector Huesca

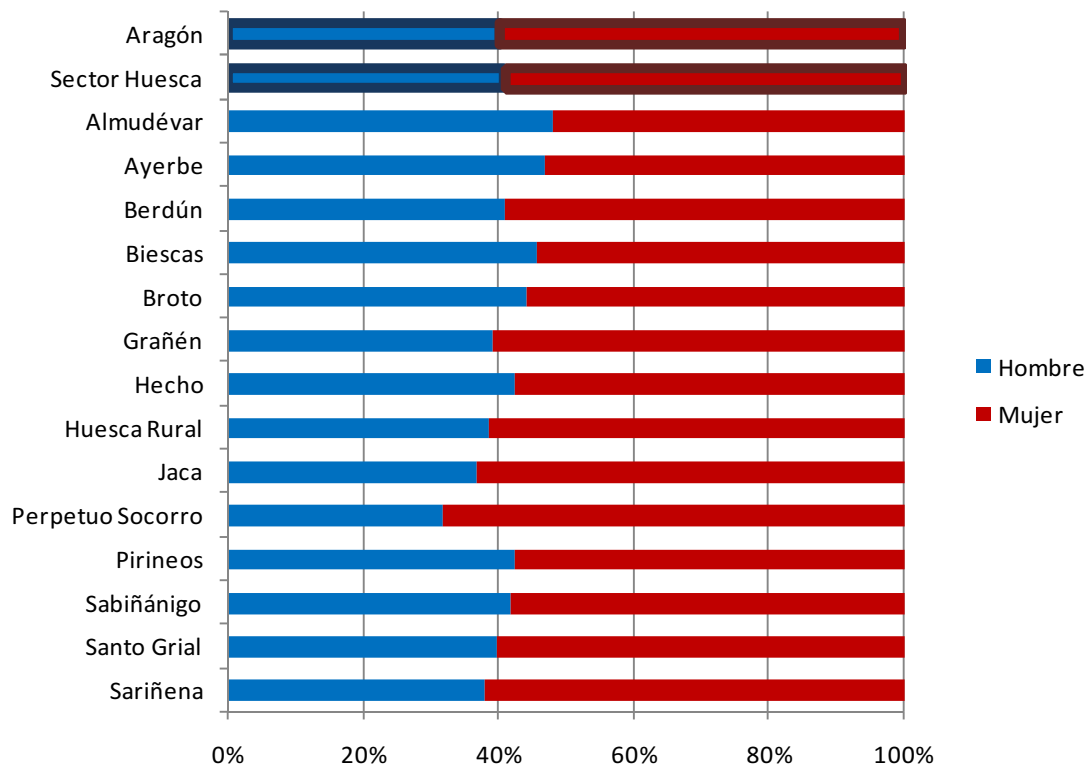
	ARAGÓN (n=23.209)		SECTOR HUESCA					
			SECTOR HUESCA (n=2.648)		ALMUDÉVAR (n=192)		AYERBE (n=182)	
SEXO	%	IC (95%)	%	IC (95%)	%	IC (95%)	%	IC (95%)
Hombre	40,1	39,5 - 40,7	40,9	39,1 - 42,8	47,9	40,9 - 55,0	46,7	39,5 - 54,0
Mujer	59,9	59,3 - 60,5	59,1	57,2 - 60,9	52,1	45,0 - 59,1	53,3	46,0 - 60,5
EDAD MEDIA	Años	DE	Años	DE	Años	DE	Años	DE
Hombre	48,6	26,2	49,0	26,1	51,4	26,8	55,0	26,8
Mujer	51,1	23,7	51,5	23,1	53,4	24,5	57,4	24,5
Total	50,1	24,8	50,5	24,4	52,5	25,6	56,3	25,6
GRUPOS DE EDAD	%	IC (95%)	%	IC (95%)	%	IC (95%)	%	IC (95%)
< 16	14,4	13,9 - 14,8	13,97	12,7 - 15,3	15,1	10,0 - 20,2	13,2	8,3 - 18,1
16-25	4,8	4,5 - 5,1	3,9	3,2 - 4,7	3,6	1,0 - 6,3	1,6	0 - 3,5
26-35	7,3	7,0 - 7,6	6,9	5,9 - 7,8	7,3	3,6 - 11,0	5,5	2,2 - 8,8
36-45	10,6	10,2 - 11,0	11,4	10,2 - 12,7	6,8	3,2 - 10,3	6,0	2,6 - 9,5
46-55	14,1	13,6 - 14,5	15,7	14,4 - 17,1	13,0	8,3 - 17,8	12,1	7,4 - 16,8
56-64	14,4	13,9 - 14,8	14,1	12,8 - 15,5	12,0	7,4 - 16,6	13,2	8,3 - 18,1
65-75	18,5	18,0 - 19,0	17,3	15,8 - 18,7	21,4	15,6 - 27,2	19,2	13,5 - 25,0
> 75	16,0	15,5 - 16,4	16,7	15,2 - 18,1	20,8	15,1 - 26,6	29,1	22,5 - 35,7
SITUACIÓN LABORAL	%	IC (95%)	%	IC (95%)	%	IC (95%)	%	IC (95%)
Estudiante	2,8	2,6 - 3,0	2,0	1,5 - 2,5	3,1	0,7 - 5,6	1,6	0 - 3,5
Jubilado / pensionista	35,8	35,2 - 36,4	35,2	33,4 - 37,0	41,7	34,7 - 48,6	47,3	40,0 - 54,5
En paro	8,5	8,2 - 8,9	8,0	7,0 - 9,0	7,8	4,0 - 11,6	7,1	3,4 - 10,9
Trabajando	27,7	27,1 - 28,3	31,0	29,2 - 32,8	22,4	16,5 - 28,3	19,8	14,0 - 25,6
Ama de casa	10,8	10,4 - 11,2	9,8	8,7 - 11,0	9,9	5,7 - 14,1	11,0	6,4 - 15,5
Menor de 16	14,4	13,9 - 14,8	14,0	12,7 - 15,3	15,1	10,0 - 20,2	13,2	8,3 - 18,1

SECTOR HUESCA								
	BERDÚN (n=172)		BIESCAS (n=189)		BROTO (n=170)		GRAÑÉN (n=192)	
SEXO	%	IC (95%)	%	IC (95%)	%	IC (95%)	%	IC (95%)
Hombre	40,7	33,4 - 48,0	45,5	38,4 - 52,6	44,1	36,7 - 51,6	39,1	32,2 - 46,0
Mujer	59,3	52,0 - 66,6	54,5	47,4 - 61,6	55,9	48,4 - 63,3	60,9	54,0 - 67,8
EDAD MEDIA	Años	DE	Años	DE	Años	DE	Años	DE
Hombre	58,6	24,6	41,6	27,1	46,2	28,9	56,3	21,0
Mujer	61,3	19,9	44,0	24,0	50,3	21,4	55,6	21,2
Total	60,2	21,9	42,9	25,4	48,5	25,0	55,9	21,1
GRUPOS DE EDAD	%	IC (95%)	%	IC (95%)	%	IC (95%)	%	IC (95%)
< 16	7,0	3,2 - 10,8	21,2	15,3 - 27,0	16,5	10,9 - 22,0	7,3	3,6 - 11,0
16-25	2,3	0,1 - 4,6	4,2	1,4 - 7,1	3,5	0,8 - 6,3	2,6	0,4 - 4,9
26-35	3,5	0,7 - 6,2	11,1	6,6 - 15,6	7,6	3,7 - 11,6	6,3	2,8 - 9,7
36-45	8,7	4,5 - 12,9	12,7	8,0 - 17,4	12,4	7,4 - 17,3	8,9	4,8 - 12,9
46-55	11,6	6,8 - 16,4	18,0	12,5 - 23,5	15,9	10,4 - 21,4	16,1	10,9 - 21,4
56-64	12,8	7,8 - 17,8	11,1	6,6 - 15,6	10,0	5,5 - 14,5	18,2	12,8 - 23,7
65-75	23,8	17,5 - 30,2	9,5	5,3 - 13,7	18,8	12,9 - 24,7	22,9	17,0 - 28,9
> 75	30,2	23,4 - 37,1	12,2	7,5 - 16,8	15,3	9,9 - 20,7	17,7	12,3 - 23,1
SITUACIÓN LABORAL	%	IC (95%)	%	IC (95%)	%	IC (95%)	%	IC (95%)
Estudiante	0,6	0 - 1,7	4,2	1,4 - 7,1	1,8	0 - 3,7	1,0	0 - 2,5
Jubilado / pensionista	56,4	49,0 - 63,8	22,8	16,8 - 28,7	32,4	25,3 - 39,4	43,8	36,7 - 50,8
En paro	7,0	3,2 - 10,8	10,6	6,2 - 15,0	4,7	1,5 - 7,9	6,3	2,8 - 9,7
Trabajando	21,5	15,4 - 27,7	36,5	29,6 - 43,4	37,1	29,8 - 44,3	26,6	20,3 - 32,8
Ama de casa	7,6	3,6 - 11,5	4,8	1,7 - 7,8	7,6	3,7 - 11,6	15,1	10,0 - 20,2
Menor de 16	7,0	3,2 - 10,8	21,2	15,3 - 27,0	16,5	10,9 - 22,0	7,3	3,6 - 11,0

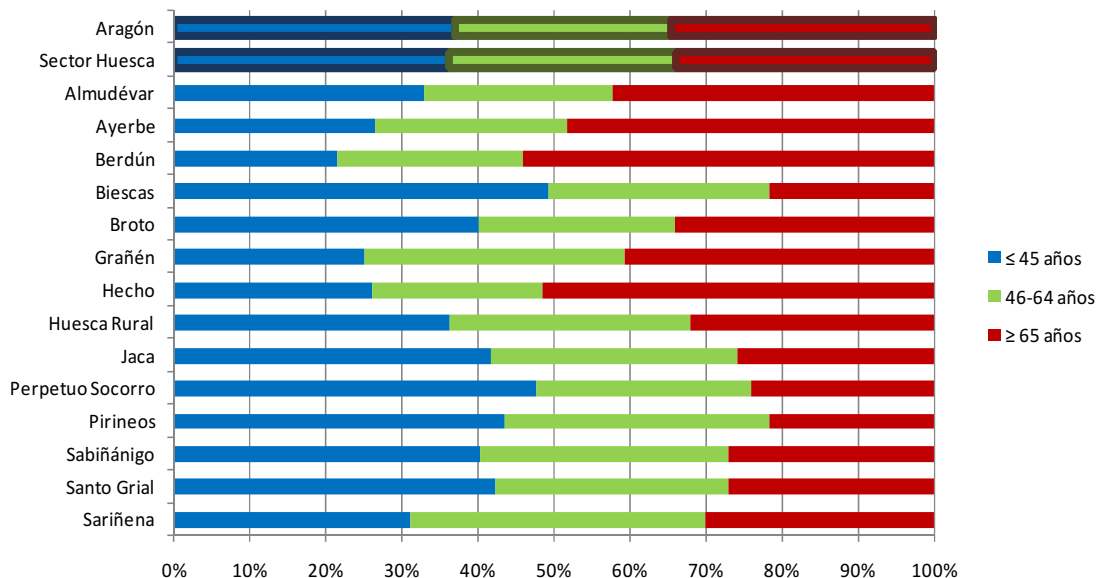
SECTOR HUESCA								
	HECHO (n=173)		HUESCA RURAL (n=193)		JACA (n=197)		PERPETUO SOCORRO (n=199)	
SEXO	%	IC (95%)	%	IC (95%)	%	IC (95%)	%	IC (95%)
Hombre	42,2	34,8 - 49,6	38,3	31,5 - 45,2	36,5	29,8 - 43,3	31,7	25,2 - 38,1
Mujer	57,8	50,4 - 65,2	61,7	54,8 - 68,5	63,5	56,7 - 70,2	68,3	61,9 - 74,8
EDAD MEDIA	Años	DE	Años	DE	Años	DE	Años	DE
Hombre	57,7	23,5	44,6	25,9	44,4	24,6	46,2	25,7
Mujer	57,2	22,1	53,5	22,0	51,0	22,6	43,2	22,7
Total	57,5	22,7	50,1	23,9	48,6	23,5	44,2	23,7
GRUPOS DE EDAD	%	IC (95%)	%	IC (95%)	%	IC (95%)	%	IC (95%)
< 16	8,1	4,0 - 12,2	14,0	9,1 - 18,9	13,2	8,5 - 17,9	17,6	12,3 - 22,9
16-25	4,6	1,5 - 7,8	3,6	1,0 - 6,3	4,6	1,7 - 7,5	6,5	3,1 - 10,0
26-35	4,6	1,5 - 7,8	3,1	0,7 - 5,6	6,6	3,1 - 10,1	10,1	5,9 - 14,2
36-45	8,7	4,5 - 12,9	15,5	10,4 - 20,7	17,3	12,0 - 22,5	13,6	8,8 - 18,3
46-55	13,9	8,7 - 19,0	13,0	8,2 - 17,7	15,7	10,7 - 20,8	16,1	11,0 - 21,2
56-64	8,7	4,5 - 12,9	18,7	13,2 - 24,1	16,8	11,5 - 22,0	12,1	7,5 - 16,6
65-75	27,7	21,1 - 34,4	21,2	15,5 - 27,0	12,7	8,0 - 17,3	15,6	10,5 - 20,6
> 75	23,7	17,4 - 30,0	10,9	6,5 - 15,3	13,2	8,5 - 17,9	8,5	4,7 - 12,4
SITUACIÓN LABORAL	%	IC (95%)	%	IC (95%)	%	IC (95%)	%	IC (95%)
Estudiante	1,7	0 - 3,7	2,1	0,1 - 4,1	2,0	0,1 - 4,0	2,0	0,1 - 4,0
Jubilado / pensionista	46,8	39,4 - 54,3	34,2	27,5 - 40,9	26,4	20,2 - 32,6	27,1	21,0 - 33,3
En paro	4,6	1,5 - 7,8	8,3	4,4 - 12,2	7,1	3,5 - 10,7	11,6	7,1 - 16,0
Trabajando	27,2	20,5 - 33,8	30,6	24,1 - 37,1	41,1	34,2 - 48,0	32,7	26,1 - 39,2
Ama de casa	11,6	6,8 - 16,3	10,9	6,5 - 15,3	10,2	5,9 - 14,4	9,0	5,1 - 13,0
Menor de 16	8,1	4,0 - 12,2	14,0	9,1 - 18,9	13,2	8,5 - 17,9	17,6	12,3 - 22,9

SECTOR HUESCA								
	PIRINEOS (n=198)		SABIÑÁNIGO (n=196)		SANTO GRIAL (n=199)		SARIÑENA (n=196)	
SEXO	%	IC (95%)	%	IC (95%)	%	IC (95%)	%	IC (95%)
Hombre	42,4	35,5 - 49,3	41,8	34,9 - 48,7	39,7	32,9 - 46,5	37,8	31,0 - 44,5
Mujer	57,6	50,7 - 64,5	58,2	51,3 - 65,1	60,3	53,5 - 67,1	62,2	55,5 - 69,0
EDAD MEDIA	Años	DE	Años	DE	Años	DE	Años	DE
Hombre	45,4	24,7	45,6	27,0	45,1	25,4	48,6	25,2
Mujer	46,4	22,1	48,6	22,9	49,3	23,5	53,2	23,1
Total	46,0	23,2	47,3	24,7	47,6	24,3	51,4	24,0
GRUPOS DE EDAD	%	IC (95%)	%	IC (95%)	%	IC (95%)	%	IC (95%)
< 16	15,7	10,6 - 20,7	17,3	12,0 - 22,6	14,1	9,2 - 18,9	14,3	9,4 - 19,2
16-25	6,6	3,1 - 10,0	4,1	1,3 - 6,9	3,5	1,0 - 6,1	3,1	0,6 - 5,5
26-35	8,6	4,7 - 12,5	7,1	3,5 - 10,7	10,1	5,9 - 14,2	4,1	1,3 - 6,9
36-45	12,6	8,0 - 17,3	11,7	7,2 - 16,2	14,6	9,7 - 19,5	9,7	5,6 - 13,8
46-55	17,7	12,4 - 23,0	17,9	12,5 - 23,2	18,6	13,2 - 24,0	19,9	14,3 - 25,5
56-64	17,2	11,9 - 22,4	14,8	9,8 - 19,8	12,1	7,5 - 16,6	18,9	13,4 - 24,4
65-75	13,1	8,4 - 17,8	13,8	9,0 - 18,6	11,6	7,1 - 16,0	12,8	8,1 - 17,4
> 75	8,6	4,7 - 12,5	13,3	8,5 - 18,0	15,6	10,5 - 20,6	17,3	12,0 - 22,6
SITUACIÓN LABORAL	%	IC (95%)	%	IC (95%)	%	IC (95%)	%	IC (95%)
Estudiante	2,0	0,1 - 4,0	2,0	0,1 - 4,0	2,0	0,1 - 4,0	1,5	0 - 3,2
Jubilado / pensionista	24,2	18,3 - 30,2	31,1	24,6 - 37,6	31,7	25,2 - 38,1	31,6	25,1 - 38,1
En paro	8,6	4,7 - 12,5	13,3	8,5 - 18,0	8,5	4,7 - 12,4	5,6	2,4 - 8,8
Trabajando	43,9	37,0 - 50,9	25,0	18,9 - 31,1	36,7	30,0 - 43,4	31,1	24,6 - 37,6
Ama de casa	5,6	2,4 - 8,7	11,2	6,8 - 15,6	7,0	3,5 - 10,6	15,8	10,7 - 20,9
Menor de 16	15,7	10,6 - 20,7	17,3	12,0 - 22,6	14,1	9,2 - 18,9	14,3	9,4 - 19,2

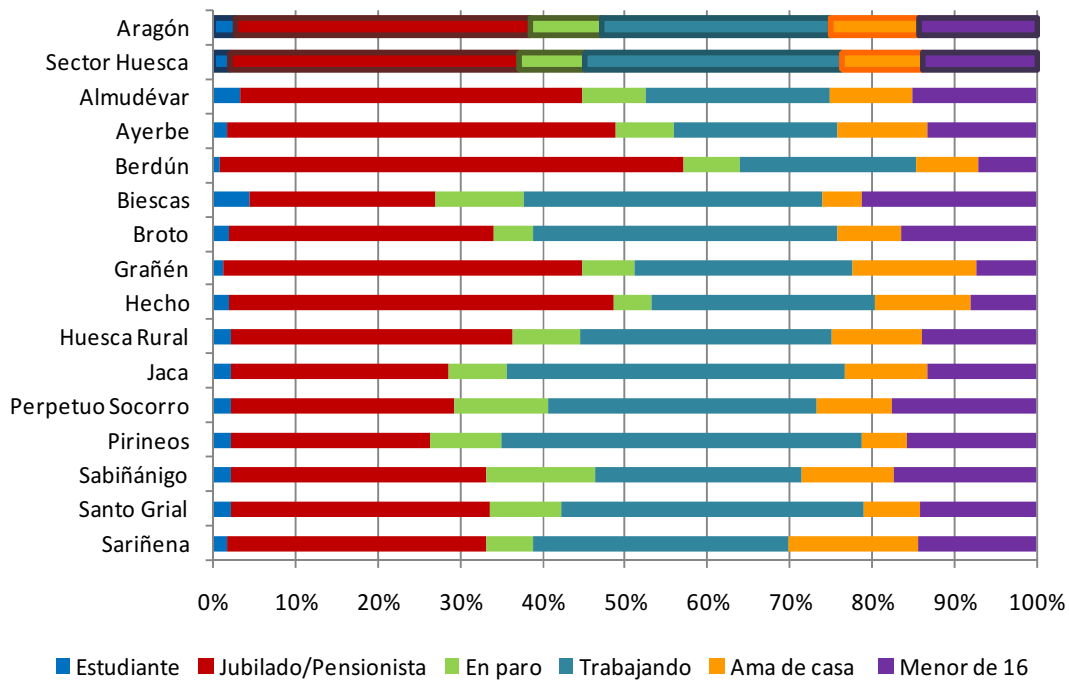
Sexo según Zona de Salud - Sector Huesca



Grupos de edad según Zona de Salud - Sector Huesca



Situación laboral según Zona de Salud - Sector Huesca



3.1.2 Opinión de los usuarios por Zona de Salud - Sector Huesca

Opinión de los usuarios	ARAGÓN (n=23.209)			SECTOR HUESCA (n=2.648)			ALMUDÉVAR (n=192)			AYERBE (n=182)		
	Satisfechos o muy satisfechos			Satisfechos o muy satisfechos			Satisfechos o muy satisfechos			Satisfechos o muy satisfechos		
	fr	%	IC (95%)	fr	%	IC (95%)	fr	%	IC (95%)	fr	%	IC (95%)
Estado en que se encuentra su centro de atención primaria	19975	86,1	49,3 - 50,6	2261	85,4	84,0 - 86,7	183	95,3	92,3 - 98,3	173	95,1	91,9 - 98,2
Facilidad para conseguir cita	18572	80,0	51,9 - 53,1	2188	82,6	81,2 - 84,1	183	95,3	92,3 - 98,3	162	89,0	84,5 - 93,6
Posibilidad de escoger día y hora para su consulta	17621	75,9	44,9 - 46,2	2048	77,3	75,7 - 78,9	167	87,0	82,2 - 91,7	151	83,0	77,5 - 88,4
Tiempo de espera hasta entrar en la consulta	14268	61,5	25,1 - 26,2	1741	65,7	63,9 - 67,6	132	68,8	62,2 - 75,3	152	83,5	78,1 - 88,9
Solución dada a su problema	19277	83,1	46,3 - 47,6	2230	84,2	82,8 - 85,6	170	88,5	84,0 - 93,0	156	85,7	80,6 - 90,8
Confianza que el personal le transmite	20545	88,5	57,1 - 58,4	2374	89,7	88,5 - 90,8	179	93,2	89,7 - 96,8	167	91,8	87,8 - 95,8
Amabilidad del personal en su trato	21258	91,6	65,0 - 66,2	2441	92,2	91,2 - 93,2	178	92,7	89,0 - 96,4	173	95,1	91,9 - 98,2
Preparación del personal para realizar su trabajo	20435	88,0	50,7 - 52,0	2385	90,1	88,9 - 91,2	181	94,3	91,0 - 97,6	172	94,5	91,2 - 97,8
Interés del personal de enfermería	20982	90,4	62,4 - 63,7	2403	90,7	89,6 - 91,9	181	94,3	91,0 - 97,6	175	96,2	93,4 - 98,9
Interés de los médicos	21276	91,7	68,6 - 69,8	2466	93,1	92,2 - 94,1	182	94,8	91,6 - 97,9	176	96,7	94,1 - 99,3
Interés del personal de admisión	18243	78,6	46,0 - 47,3	2115	79,9	78,3 - 81,4	167	87,0	82,2 - 91,7	162	89,0	84,5 - 93,6
Cuidados sanitarios recibidos	20956	90,3	55,1 - 56,3	2419	91,4	90,3 - 92,4	181	94,3	91,0 - 97,6	173	95,1	91,9 - 98,2
Información que le han dado	20307	87,5	55,3 - 56,6	2355	88,9	87,7 - 90,1	177	92,2	88,4 - 96,0	166	91,2	87,1 - 95,3

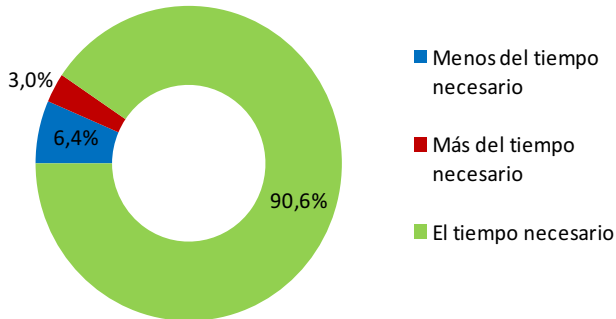
Opinión de los usuarios	BERDÚN (n=172)			BIESCAS (n=189)			BROTO (n=170)			GRAÑÉN (n=192)		
	Satisfechos o muy satisfechos			Satisfechos o muy satisfechos			Satisfechos o muy satisfechos			Satisfechos o muy satisfechos		
	fr	%	IC (95%)	fr	%	IC (95%)	fr	%	IC (95%)	fr	%	IC (95%)
Estado en que se encuentra su centro de atención primaria	156	90,7	86,4 - 95,0	178	94,2	90,8 - 97,5	154	90,6	86,2 - 95,0	170	88,5	84,0 - 93,0
Facilidad para conseguir cita	162	94,2	90,7 - 97,7	161	85,2	80,1 - 90,2	165	97,1	94,5 - 99,6	159	82,8	77,5 - 88,1
Posibilidad de escoger día y hora para su consulta	149	86,6	81,5 - 91,7	166	87,8	83,2 - 92,5	163	95,9	92,9 - 98,9	148	77,1	71,1 - 83,0
Tiempo de espera hasta entrar en la consulta	138	80,2	74,3 - 86,2	135	71,4	65,0 - 77,9	155	91,2	86,9 - 95,4	135	70,3	63,8 - 76,8
Solución dada a su problema	143	83,1	77,5 - 88,7	164	86,8	81,9 - 91,6	146	85,9	80,6 - 91,1	161	83,9	78,6 - 89,1
Confianza que el personal le transmite	153	89,0	84,3 - 93,6	174	92,1	88,2 - 95,9	156	91,8	87,6 - 95,9	173	90,1	85,9 - 94,3
Amabilidad del personal en su trato	162	94,2	90,7 - 97,7	175	92,6	88,9 - 96,3	164	96,5	93,7 - 99,2	177	92,2	88,4 - 96,0
Preparación del personal para realizar su trabajo	153	89,0	84,3 - 93,6	171	90,5	86,3 - 94,7	158	92,9	89,1 - 96,8	171	89,1	84,6 - 93,5
Interés del personal de enfermería	162	94,2	90,7 - 97,7	165	87,3	82,6 - 92,0	163	95,9	92,9 - 98,9	181	94,3	91,0 - 97,6
Interés de los médicos	160	93,0	89,2 - 96,8	171	90,5	86,3 - 94,7	161	94,7	91,3 - 98,1	177	92,2	88,4 - 96,0
Interés del personal de admisión	156	90,7	86,4 - 95,0	163	86,2	81,3 - 91,2	162	95,3	92,1 - 98,5	142	74,0	67,8 - 80,2
Cuidados sanitarios recibidos	159	92,4	88,5 - 96,4	175	92,6	88,9 - 96,3	164	96,5	93,7 - 99,2	170	88,5	84,0 - 93,0
Información que le han dado	160	93,0	89,2 - 96,8	162	85,7	80,7 - 90,7	163	95,9	92,9 - 98,9	172	89,6	85,3 - 93,9

Opinión de los usuarios	HECHO (n=173)			HUESCA RURAL (n=193)			JACA (n=197)			PERPETUO SOCORRO (n=199)		
	Satisfechos o muy satisfechos			Satisfechos o muy satisfechos			Satisfechos o muy satisfechos			Satisfechos o muy satisfechos		
	fr	%	IC (95%)	fr	%	IC (95%)	fr	%	IC (95%)	fr	%	IC (95%)
Estado en que se encuentra su centro de atención primaria	153	88,4	83,7 - 93,2	163	84,5	79,3 - 89,6	169	85,8	80,9 - 90,7	141	70,9	64,5 - 77,2
Facilidad para conseguir cita	166	96,0	93,0 - 98,9	164	85,0	79,9 - 90,0	170	86,3	81,5 - 91,1	141	70,9	64,5 - 77,2
Posibilidad de escoger día y hora para su consulta	156	90,2	85,7 - 94,6	149	77,2	71,3 - 83,1	161	81,7	76,3 - 87,1	109	54,8	47,9 - 61,7
Tiempo de espera hasta entrar en la consulta	140	80,9	75,1 - 86,8	132	68,4	61,8 - 75,0	107	54,3	47,4 - 61,3	92	46,2	39,3 - 53,2
Solución dada a su problema	151	87,3	82,3 - 92,2	166	86,0	81,1 - 90,9	152	77,2	71,3 - 83,0	159	79,9	74,3 - 85,5
Confianza que el personal le transmite	158	91,3	87,1 - 95,5	181	93,8	90,4 - 97,2	171	86,8	82,1 - 91,5	166	83,4	78,2 - 88,6
Amabilidad del personal en su trato	162	93,6	90,0 - 97,3	184	95,3	92,4 - 98,3	181	91,9	88,1 - 95,7	173	86,9	82,3 - 91,6
Preparación del personal para realizar su trabajo	156	90,2	85,7 - 94,6	181	93,8	90,4 - 97,2	172	87,3	82,7 - 92,0	172	86,4	81,7 - 91,2
Interés del personal de enfermería	147	85,0	79,6 - 90,3	162	83,9	78,8 - 89,1	178	90,4	86,2 - 94,5	180	90,5	86,4 - 94,5
Interés de los médicos	166	96,0	93,0 - 98,9	180	93,3	89,7 - 96,8	180	91,4	87,4 - 95,3	179	89,9	85,8 - 94,1
Interés del personal de admisión	158	91,3	87,1 - 95,5	158	81,9	76,4 - 87,3	151	76,6	70,7 - 82,6	150	75,4	69,4 - 81,4
Cuidados sanitarios recibidos	161	93,1	89,3 - 96,8	174	90,2	86,0 - 94,4	178	90,4	86,2 - 94,5	171	85,9	81,1 - 90,8
Información que le han dado	157	90,8	86,4 - 95,1	169	87,6	82,9 - 92,2	166	84,3	79,2 - 89,3	165	82,9	77,7 - 88,1

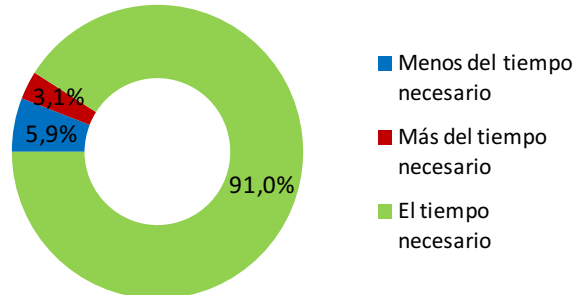
Opinión de los usuarios	PIRINEOS (n=198)			SABIÑÁNIGO (n=196)			SANTO GRIAL (n=199)			SARIÑENA (n=196)		
	Satisfechos o muy satisfechos			Satisfechos o muy satisfechos			Satisfechos o muy satisfechos			Satisfechos o muy satisfechos		
	fr	%	IC (95%)	fr	%	IC (95%)	fr	%	IC (95%)	fr	%	IC (95%)
Estado en que se encuentra su centro de atención primaria	183	92,4	88,7 - 96,1	146	74,5	68,4 - 80,6	115	57,8	50,9 - 64,7	177	90,3	86,2 - 94,4
Facilidad para conseguir cita	140	70,7	64,4 - 77,0	109	55,6	48,7 - 62,6	159	79,9	74,3 - 85,5	147	75,0	68,9 - 81,1
Posibilidad de escoger día y hora para su consulta	127	64,1	57,5 - 70,8	109	55,6	48,7 - 62,6	155	77,9	72,1 - 83,7	138	70,4	64,0 - 76,8
Tiempo de espera hasta entrar en la consulta	100	50,5	43,5 - 57,5	104	53,1	46,1 - 60,0	99	49,7	42,8 - 56,7	120	61,2	54,4 - 68,0
Solución dada a su problema	169	85,4	80,4 - 90,3	155	79,1	73,4 - 84,8	167	83,9	78,8 - 89,0	171	87,2	82,6 - 91,9
Confianza que el personal le transmite	178	89,9	85,7 - 94,1	161	82,1	76,8 - 87,5	175	87,9	83,4 - 92,5	182	92,9	89,3 - 96,5
Amabilidad del personal en su trato	185	93,4	90,0 - 96,9	164	83,7	78,5 - 88,8	186	93,5	90,0 - 96,9	177	90,3	86,2 - 94,4
Preparación del personal para realizar su trabajo	183	92,4	88,7 - 96,1	158	80,6	75,1 - 86,1	182	91,5	87,6 - 95,3	175	89,3	85,0 - 93,6
Interés del personal de enfermería	172	86,9	82,2 - 91,6	173	88,3	83,8 - 92,8	183	92,0	88,2 - 95,7	181	92,3	88,6 - 96,1
Interés de los médicos	185	93,4	90,0 - 96,9	189	96,4	93,8 - 99,0	184	92,5	88,8 - 96,1	176	89,8	85,6 - 94,0
Interés del personal de admisión	150	75,8	69,8 - 81,7	86	43,9	36,9 - 50,8	158	79,4	73,8 - 85,0	152	77,6	71,7 - 83,4
Cuidados sanitarios recibidos	182	91,9	88,1 - 95,7	172	87,8	83,2 - 92,3	177	88,9	84,6 - 93,3	182	92,9	89,3 - 96,5
Información que le han dado	183	92,4	88,7 - 96,1	167	85,2	80,2 - 90,2	172	86,4	81,7 - 91,2	176	89,8	85,6 - 94,0

• Percepción del usuario del Tiempo que le han dedicado - Sector Huesca.

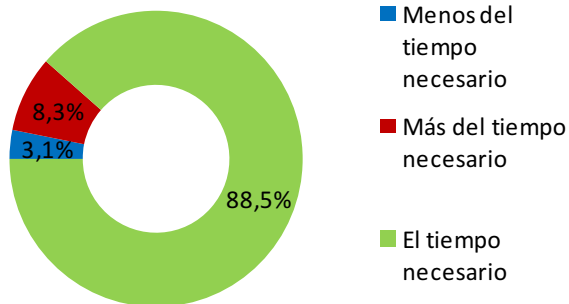
Aragón, n=23.209



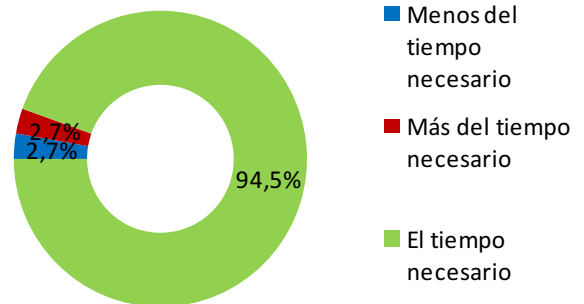
Sector Huesca, n=2.648



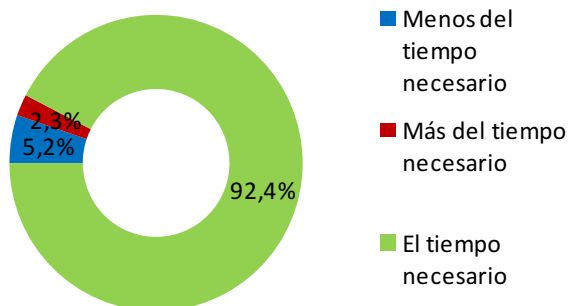
Almudévar, n=192



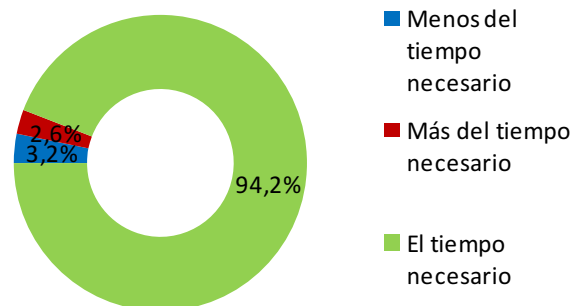
Ayerbe, n=182



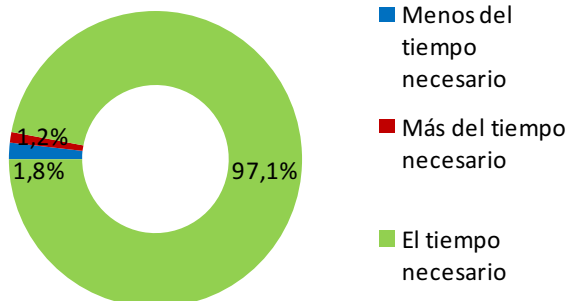
Berdún, n=172



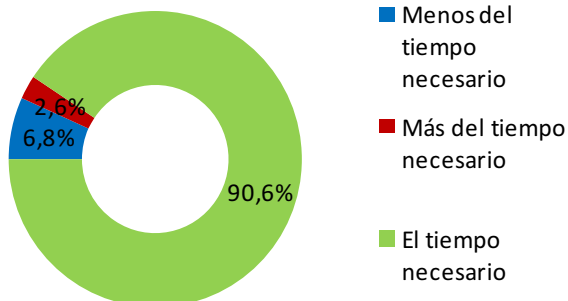
Biescas, n=189



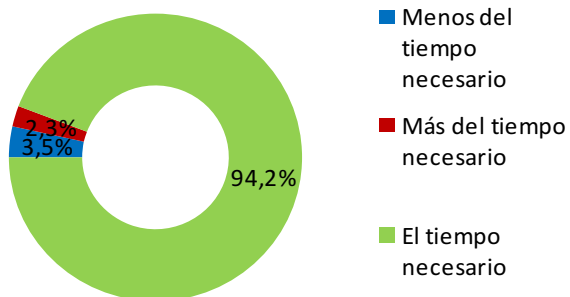
Broto, n=170



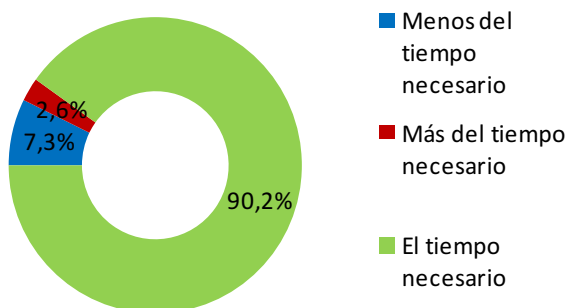
Grañén, n=192



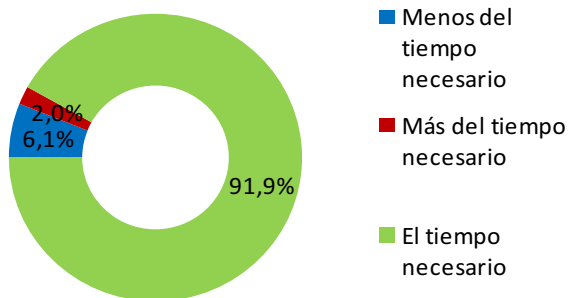
Hecho, n=173



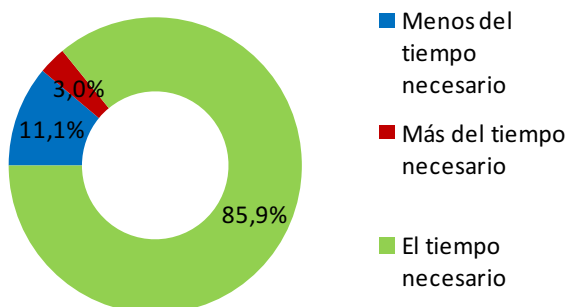
Huesca Rural, n=193



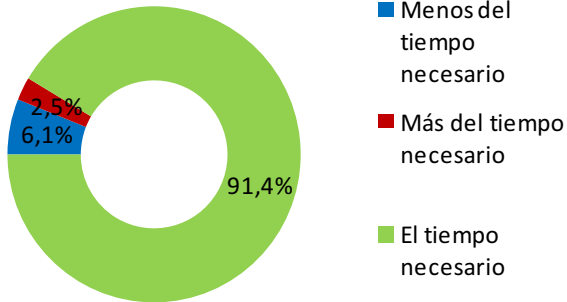
Jaca, n=197



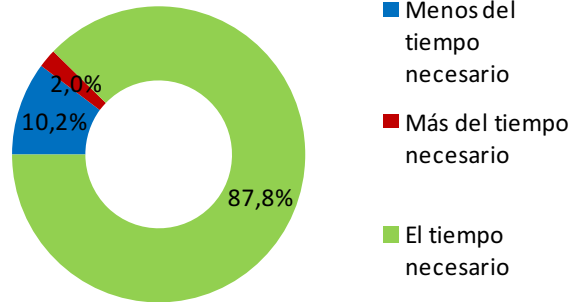
Perpetuo Socorro, n=199



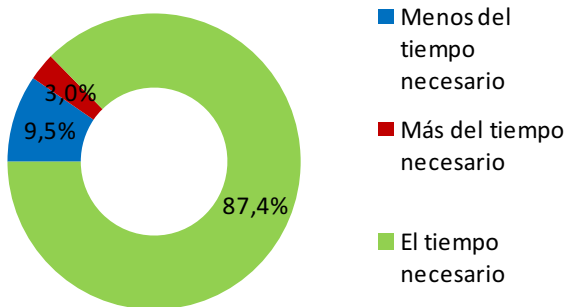
Pirineos, n=198



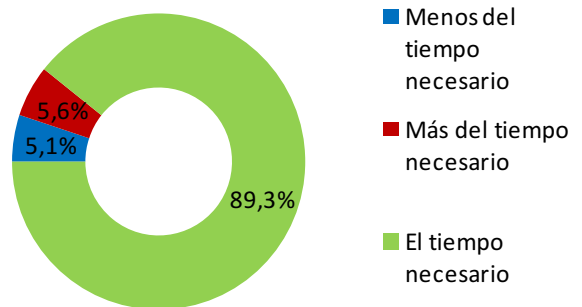
Sabiñánigo, n=196



Santo Grial, n=199

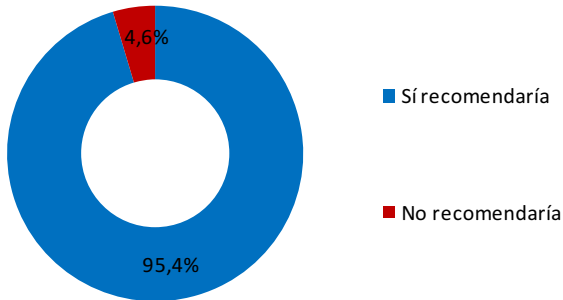


Sariñena, n=196

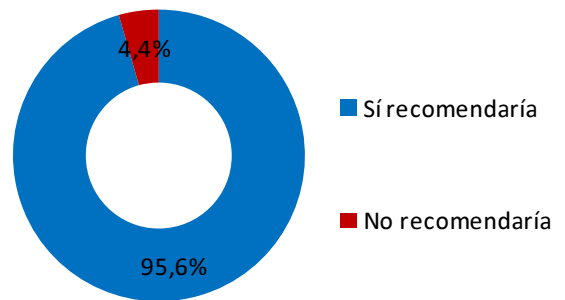


• **Recomendación del Centro - Sector Huesca.**

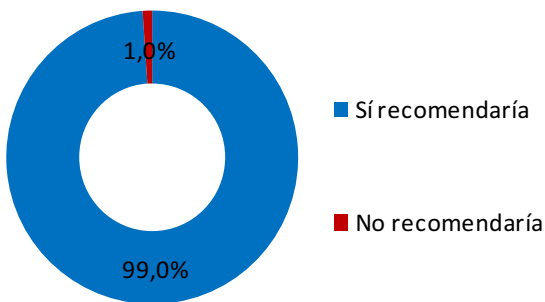
Aragón, n=23.209



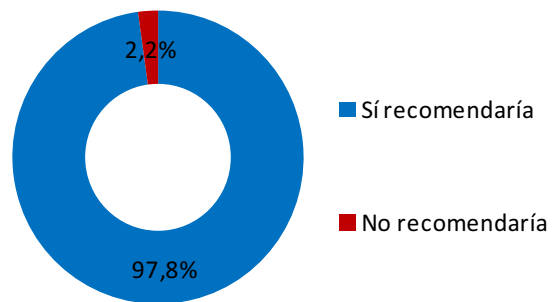
Sector Huesca, n=2.648



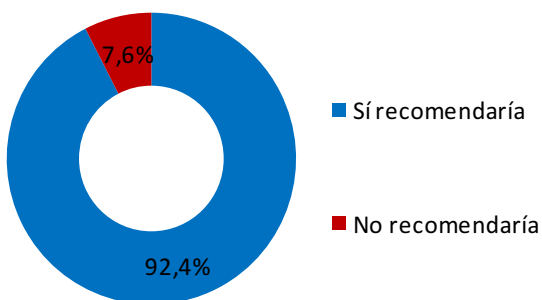
Almudévar, n=192



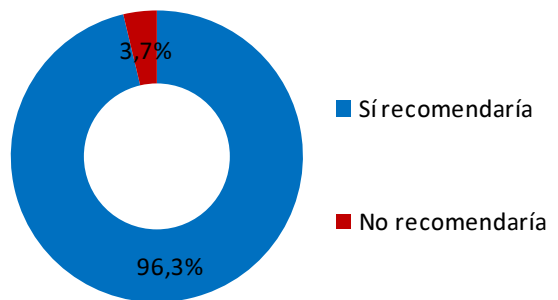
Ayerbe, n=182



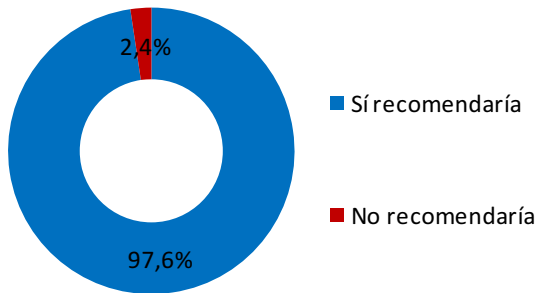
Berdún, n=172



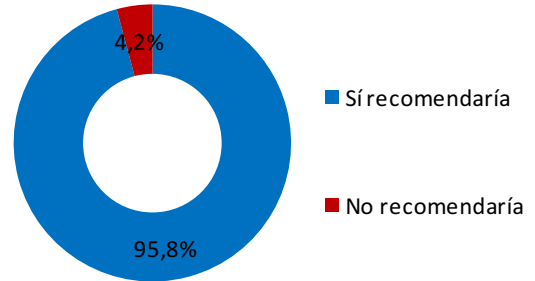
Biescas, n=189



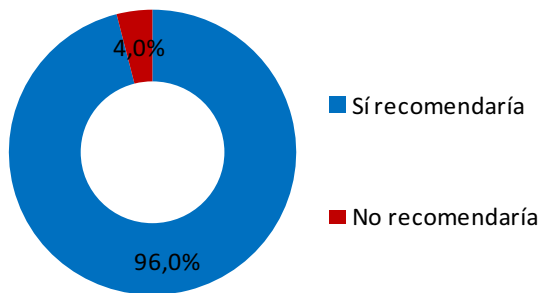
Broto, n=170



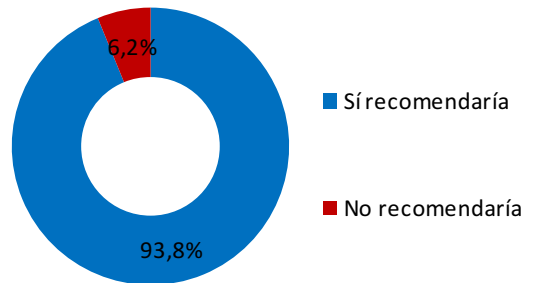
Grañén, n=192



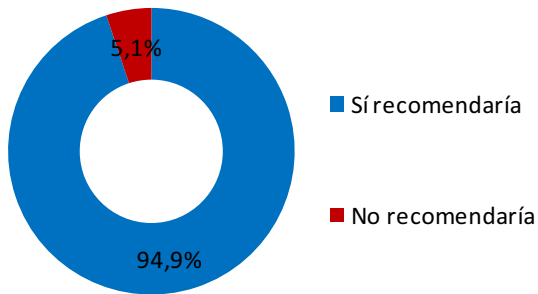
Hecho, n=173



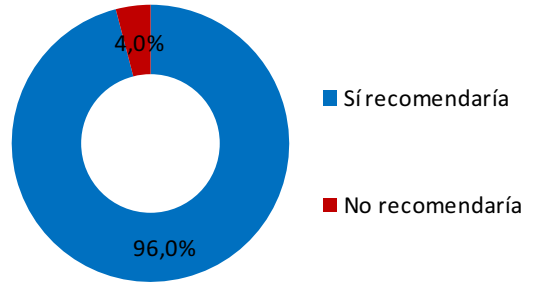
Huesca Rural, n=193



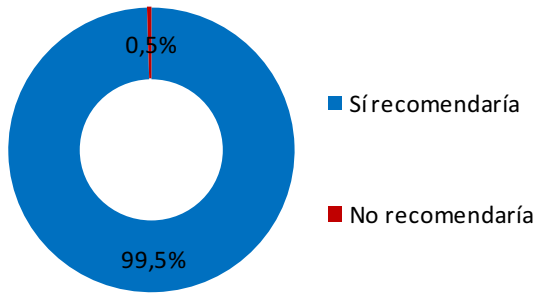
Jaca, n=197



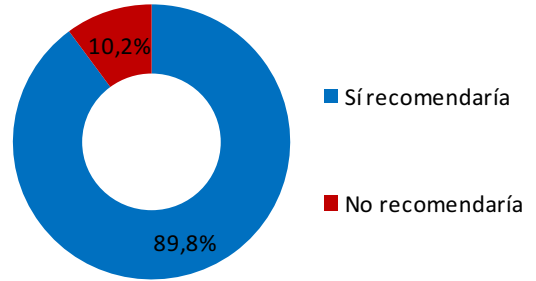
Perpetuo Socorro, n=199



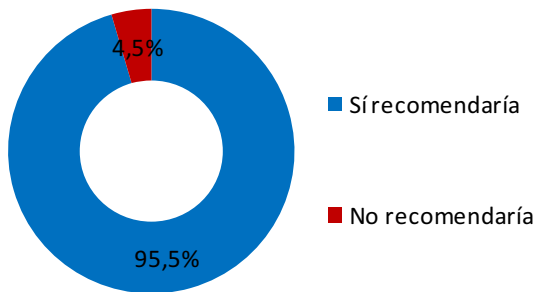
Pirineos, n=198



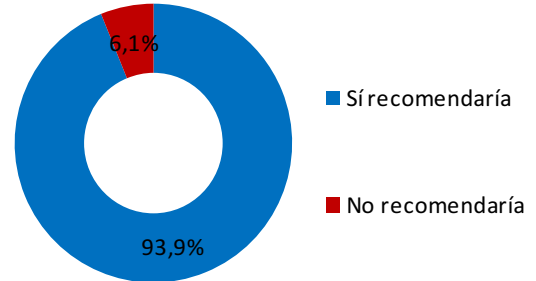
Sabiñánigo, n=196



Santo Grial, n=199



Sariñena, n=196



- Resultados de preguntas abiertas.

-Aspectos positivos de los servicios recibidos - Sector Huesca:

Aspectos Positivos	ARAGÓN (n=23.209)*		SECTOR HUESCA					
			SECTOR HUESCA (n =2.648)*		ALMUDÉVAR (n=192)*		AYERBE (n=182)*	
	fr	%	fr	%	fr	%	fr	%
No sabe / No contesta	8.066	31,9	905	31,7	68	32,9	61	31,6
Atención médica	5.267	20,8	585	20,5	40	19,3	29	15,0
Atención general	4.374	17,3	527	18,5	35	16,9	39	20,2
Satisfacción general	3.617	14,3	435	15,2	42	20,3	35	18,1
Atención de otro personal sanitario	1.935	7,6	203	7,1	12	5,8	12	6,2
Otros	313	1,2	25	0,9	2	1,0	4	2,1
Tiempo de espera	309	1,2	37	1,3	3	1,4	6	3,1
Atención urgente	294	1,2	23	0,8	1	0,5	1	0,5
Atención de personal no sanitario	226	0,9	21	0,7	1	0,5	0	0,0
Resto de citas	215	0,8	31	1,1	3	1,4	1	0,5
Instalaciones / Recursos materiales	172	0,7	16	0,6	0	0,0	3	1,6
Limpieza	126	0,5	9	0,3	0	0,0	0	0,0
Información	123	0,5	19	0,7	0	0,0	2	1,0
Citación por Internet	87	0,3	6	0,2	0	0,0	0	0,0
Asistencia a domicilio	67	0,3	3	0,1	0	0,0	0	0,0
Derivación a otros centros / Especialidades	54	0,2	3	0,1	0	0,0	0	0,0
Organización	38	0,2	3	0,1	0	0,0	0	0,0
Oferta de profesionales	20	0,1	4	0,1	0	0,0	0	0,0
Transporte sanitario	6	0,0	0	0,0	0	0,0	0	0,0
TOTAL**	25.309	100,0	2.855	100,0	207	100,0	193	100,0

* Hace referencia al número total de encuestados.

** Pregunta de respuesta múltiple (3 respuestas máx. por usuario): el total de respuestas supera al total de encuestados.

Aspectos Positivos	SECTOR HUESCA							
	BERDÚN (n=172)*		BIESCAS (n=189)*		BROTO (n=170)*		GRAÑÉN (n=192)*	
	fr	%	fr	%	fr	%	fr	%
No sabe / No contesta	69	36,9	64	31,7	57	31,8	79	37,1
Atención médica	22	11,8	33	16,3	20	11,2	31	14,6
Atención general	39	20,9	56	27,7	54	30,2	28	13,1
Satisfacción general	28	15,0	24	11,9	32	17,9	38	17,8
Atención de otro personal sanitario	14	7,5	7	3,5	6	3,4	25	11,7
Otros	1	0,5	2	1,0	1	0,6	4	1,9
Tiempo de espera	4	2,1	4	2,0	1	0,6	1	0,5
Atención urgente	0	0,0	1	0,5	3	1,7	1	0,5
Atención de personal no sanitario	4	2,1	3	1,5	0	0,0	1	0,5
Resto de citas	2	1,1	2	1,0	2	1,1	1	0,5
Instalaciones / Recursos materiales	0	0,0	0	0,0	0	0,0	1	0,5
Limpieza	2	1,1	1	0,5	0	0,0	1	0,5
Información	0	0,0	1	0,5	0	0,0	2	0,9
Citación por Internet	0	0,0	1	0,5	0	0,0	0	0,0
Asistencia a domicilio	2	1,1	0	0,0	1	0,6	0	0,0
Derivación a otros centros / Especialidades	0	0,0	1	0,5	0	0,0	0	0,0
Organización	0	0,0	0	0,0	1	0,6	0	0,0
Oferta de profesionales	0	0,0	2	1,0	1	0,6	0	0,0
Transporte sanitario	0	0,0	0	0,0	0	0,0	0	0,0
TOTAL**	187	100,0	202	100,0	179	100,0	213	100,0

* Hace referencia al número total de encuestados.

** Pregunta de respuesta múltiple (3 respuestas máx. por usuario): el total de respuestas supera al total de encuestados.

Aspectos Positivos	SECTOR HUESCA							
	HECHO (n=173)*		HUESCA RURAL (n=193)*		JACA (n=197)*		PERPETUO SOCORRO (n=199)*	
	fr	%	fr	%	fr	%	fr	%
No sabe / No contesta	79	44,4	72	33,6	73	35,3	56	26,4
Atención médica	21	11,8	41	19,2	45	21,7	63	29,7
Atención general	35	19,7	39	18,2	35	16,9	28	13,2
Satisfacción general	24	13,5	25	11,7	31	15,0	27	12,7
Atención de otro personal sanitario	4	2,2	14	6,5	13	6,3	22	10,4
Otros	1	0,6	1	0,5	1	0,5	1	0,5
Tiempo de espera	1	0,6	4	1,9	4	1,9	2	0,9
Atención urgente	1	0,6	4	1,9	2	1,0	2	0,9
Atención de personal no sanitario	3	1,7	3	1,4	0	0,0	5	2,4
Resto de citas	5	2,8	3	1,4	1	0,5	1	0,5
Instalaciones / Recursos materiales	2	1,1	2	0,9	1	0,5	0	0,0
Limpieza	0	0,0	2	0,9	0	0,0	1	0,5
Información	1	0,6	3	1,4	1	0,5	2	0,9
Citación por Internet	0	0,0	0	0,0	0	0,0	1	0,5
Asistencia a domicilio	0	0,0	0	0,0	0	0,0	0	0,0
Derivación a otros centros / Especialidades	0	0,0	1	0,5	0	0,0	1	0,5
Organización	1	0,6	0	0,0	0	0,0	0	0,0
Oferta de profesionales	0	0,0	0	0,0	0	0,0	0	0,0
Transporte sanitario	0	0,0	0	0,0	0	0,0	0	0,0
TOTAL**	178	100,0	214	100,0	207	100,0	212	100,0

* Hace referencia al número total de encuestados.

** Pregunta de respuesta múltiple (3 respuestas máx. por usuario): el total de respuestas supera al total de encuestados.

Aspectos Positivos	SECTOR HUESCA							
	PIRINEOS (n=198)*		SABIÑÁNIGO (n=196)*		SANTO GRIAL (n=199)*		SARIÑENA (n=196)*	
	fr	%	fr	%	fr	%	fr	%
No sabe / No contesta	63	28,9	58	26,9	48	21,8	58	27,8
Atención médica	61	28,0	77	35,6	67	30,5	35	16,7
Atención general	27	12,4	25	11,6	39	17,7	48	23,0
Satisfacción general	37	17,0	23	10,6	29	13,2	40	19,1
Atención de otro personal sanitario	20	9,2	17	7,9	21	9,5	16	7,7
Otros	2	0,9	1	0,5	3	1,4	1	0,5
Tiempo de espera	0	0,0	1	0,5	3	1,4	3	1,4
Atención urgente	0	0,0	5	2,3	1	0,5	1	0,5
Atención de personal no sanitario	0	0,0	0	0,0	1	0,5	0	0,0
Resto de citas	2	0,9	4	1,9	2	0,9	2	1,0
Instalaciones / Recursos materiales	3	1,4	0	0,0	1	0,5	3	1,4
Limpieza	1	0,5	0	0,0	0	0,0	1	0,5
Información	2	0,9	1	0,5	4	1,8	0	0,0
Citación por Internet	0	0,0	2	0,9	1	0,5	1	0,5
Asistencia a domicilio	0	0,0	0	0,0	0	0,0	0	0,0
Derivación a otros centros / Especialidades	0	0,0	0	0,0	0	0,0	0	0,0
Organización	0	0,0	1	0,5	0	0,0	0	0,0
Oferta de profesionales	0	0,0	1	0,5	0	0,0	0	0,0
Transporte sanitario	0	0,0	0	0,0	0	0,0	0	0,0
TOTAL**	218	100,0	216	100,0	220	100,0	209	100,0

* Hace referencia al número total de encuestados.

** Pregunta de respuesta múltiple (3 respuestas máx. por usuario): el total de respuestas supera al total de encuestados.

-Aspectos negativos de los servicios recibidos - Sector Huesca:

Aspectos Negativos	ARAGÓN (n=23.209)*		SECTOR HUESCA					
			SECTOR HUESCA (n =2.648)*		ALMUDÉVAR (n=192)*		AYERBE (n=182)*	
	fr	%	fr	%	fr	%	fr	%
No sabe / No contesta	13.242	53,5	1.541	54,2	128	62,1	126	66,0
Tiempo de espera	3.061	12,4	275	9,7	14	6,8	5	2,6
Atención médica	1.620	6,5	166	5,8	14	6,8	6	3,1
Instalaciones / Recursos materiales	1.232	5,0	164	5,8	8	3,9	9	4,7
Oferta de profesionales	1.003	4,1	154	5,4	18	8,7	16	8,4
Atención de personal no sanitario	939	3,8	134	4,7	4	1,9	7	3,7
Resto de citas	758	3,1	99	3,5	1	0,5	1	0,5
Atención urgente	608	2,5	72	2,5	4	1,9	4	2,1
Organización	504	2,0	63	2,2	3	1,5	6	3,1
Derivación a otros centros / Especialidades	380	1,5	48	1,7	7	3,4	4	2,1
Otros	356	1,4	37	1,3	1	0,5	2	1,0
Atención de otro personal sanitario	279	1,1	30	1,1	1	0,5	0	0,0
Saturación de pacientes	204	0,8	11	0,4	0	0,0	0	0,0
Atención general	197	0,8	15	0,5	0	0,0	3	1,6
Limpieza	115	0,5	10	0,4	0	0,0	1	0,5
Información	74	0,3	4	0,1	0	0,0	0	0,0
Asistencia a domicilio	62	0,3	9	0,3	3	1,5	1	0,5
Transporte sanitario	38	0,2	6	0,2	0	0,0	0	0,0
Errores administrativos varios	28	0,1	2	0,1	0	0,0	0	0,0
Citación por Internet	21	0,1	3	0,1	0	0,0	0	0,0
Insatisfacción general	19	0,1	1	0,0	0	0,0	0	0,0
TOTAL **	24.740	100,0	2.844	100,0	206	100,0	191	100,0

* Hace referencia al número total de encuestados.

** Pregunta de respuesta múltiple (3 respuestas máx. por usuario): el total de respuestas supera al total de encuestados.

Aspectos Negativos	SECTOR HUESCA							
	BERDÚN (n=172)*		BIESCAS (n=189)*		BROTO (n=170)*		GRAÑÉN (n=192)*	
	fr	%	fr	%	fr	%	fr	%
No sabe / No contesta	114	62,3	127	64,1	120	67,0	117	58,5
Tiempo de espera	10	5,5	13	6,6	1	0,6	15	7,5
Atención médica	8	4,4	17	8,6	8	4,5	12	6,0
Instalaciones / Recursos materiales	13	7,1	6	3,0	17	9,5	7	3,5
Oferta de profesionales	19	10,4	12	6,1	11	6,1	8	4,0
Atención de personal no sanitario	0	0,0	2	1,0	0	0,0	17	8,5
Resto de citas	1	0,5	6	3,0	1	0,6	7	3,5
Atención urgente	2	1,1	4	2,0	3	1,7	3	1,5
Organización	2	1,1	4	2,0	3	1,7	7	3,5
Derivación a otros centros / Especialidades	6	3,3	2	1,0	5	2,8	1	0,5
Otros	5	2,7	1	0,5	4	2,2	0	0,0
Atención de otro personal sanitario	0	0,0	0	0,0	4	2,2	3	1,5
Saturación de pacientes	0	0,0	1	0,5	0	0,0	1	0,5
Atención general	0	0,0	2	1,0	1	0,6	0	0,0
Limpieza	0	0,0	0	0,0	0	0,0	1	0,5
Información	0	0,0	0	0,0	0	0,0	0	0,0
Asistencia a domicilio	0	0,0	0	0,0	1	0,6	0	0,0
Transporte sanitario	3	1,6	1	0,5	0	0,0	0	0,0
Errores administrativos varios	0	0,0	0	0,0	0	0,0	1	0,5
Citación por Internet	0	0,0	0	0,0	0	0,0	0	0,0
Insatisfacción general	0	0,0	0	0,0	0	0,0	0	0,0
TOTAL**	183	100,0	198	100,0	179	100,0	200	100,0

* Hace referencia al número total de encuestados.

** Pregunta de respuesta múltiple (3 respuestas máx. por usuario): el total de respuestas supera al total de encuestados.

Aspectos Negativos	SECTOR HUESCA							
	HECHO (n=173)*		HUESCA RURAL (n=193)*		JACA (n=197)*		PERPETUO SOCORRO (n=199)*	
	fr	%	fr	%	fr	%	fr	%
No sabe / No contesta	112	58,9	112	54,1	118	57,0	82	38,3
Tiempo de espera	4	2,1	14	6,8	25	12,1	49	22,9
Atención médica	15	7,9	10	4,8	16	7,7	12	5,6
Instalaciones / Recursos materiales	10	5,3	17	8,2	11	5,3	14	6,5
Oferta de profesionales	13	6,8	12	5,8	6	2,9	10	4,7
Atención de personal no sanitario	3	1,6	5	2,4	7	3,4	8	3,7
Resto de citas	0	0,0	8	3,9	4	1,9	14	6,5
Atención urgente	9	4,7	3	1,4	8	3,9	4	1,9
Organización	5	2,6	9	4,3	4	1,9	7	3,3
Derivación a otros centros / Especialidades	6	3,2	3	1,4	4	1,9	0	0,0
Otros	5	2,6	1	0,5	2	1,0	6	2,8
Atención de otro personal sanitario	3	1,6	4	1,9	0	0,0	2	0,9
Saturación de pacientes	0	0,0	2	1,0	1	0,5	0	0,0
Atención general	2	1,1	0	0,0	1	0,5	2	0,9
Limpieza	1	0,5	2	1,0	0	0,0	3	1,4
Información	0	0,0	2	1,0	0	0,0	0	0,0
Asistencia a domicilio	1	0,5	1	0,5	0	0,0	0	0,0
Transporte sanitario	1	0,5	0	0,0	0	0,0	0	0,0
Errores administrativos varios	0	0,0	0	0,0	0	0,0	1	0,5
Citación por Internet	0	0,0	2	1,0	0	0,0	0	0,0
Insatisfacción general	0	0,0	0	0,0	0	0,0	0	0,0
TOTAL**	190	100,0	207	100,0	207	100,0	214	100,0

* Hace referencia al número total de encuestados.

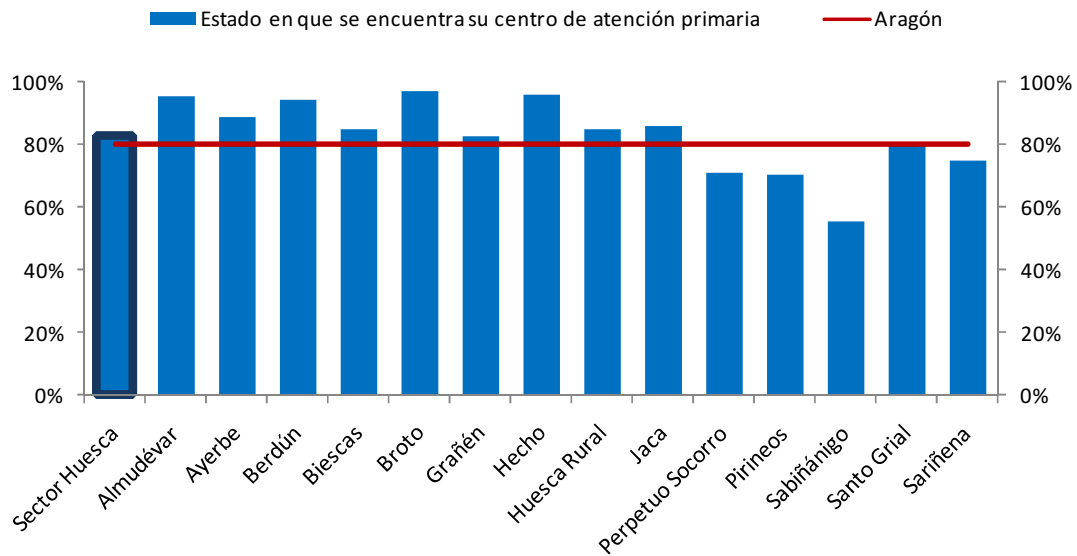
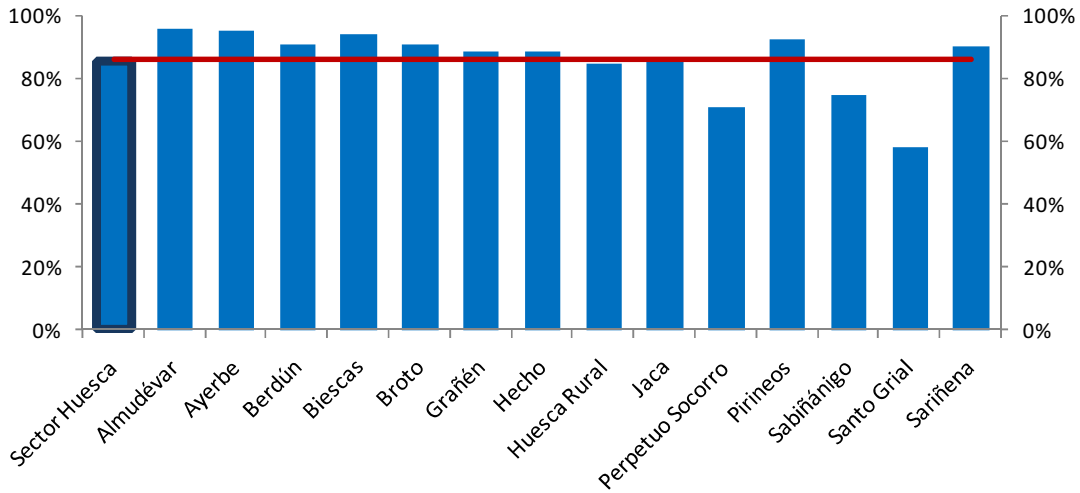
** Pregunta de respuesta múltiple (3 respuestas máx. por usuario): el total de respuestas supera al total de encuestados.

Aspectos Negativos	SECTOR HUESCA							
	PIRINEOS (n=198)*		SABIÑÁNIGO (n=196)*		SANTO GRIAL (n=199)*		SARIÑENA (n=196)*	
	fr	%	fr	%	fr	%	fr	%
No sabe / No contesta	107	49,8	85	37,8	81	38,2	112	51,6
Tiempo de espera	43	20,0	18	8,0	37	17,5	27	12,4
Atención médica	10	4,7	11	4,9	10	4,7	17	7,8
Instalaciones / Recursos materiales	1	0,5	6	2,7	41	19,3	4	1,8
Oferta de profesionales	8	3,7	9	4,0	1	0,5	11	5,1
Atención de personal no sanitario	6	2,8	50	22,2	11	5,2	14	6,5
Resto de citas	18	8,4	18	8,0	13	6,1	7	3,2
Atención urgente	2	0,9	12	5,3	1	0,5	13	6,0
Organización	6	2,8	5	2,2	1	0,5	1	0,5
Derivación a otros centros / Especialidades	2	0,9	4	1,8	1	0,5	3	1,4
Otros	2	0,9	1	0,4	6	2,8	1	0,5
Atención de otro personal sanitario	6	2,8	1	0,4	2	0,9	4	1,8
Saturación de pacientes	2	0,9	3	1,3	1	0,5	0	0,0
Atención general	0	0,0	1	0,4	2	0,9	1	0,5
Limpieza	0	0,0	0	0,0	1	0,5	1	0,5
Información	0	0,0	0	0,0	2	0,9	0	0,0
Asistencia a domicilio	1	0,5	0	0,0	0	0,0	1	0,5
Transporte sanitario	1	0,5	0	0,0	0	0,0	0	0,0
Errores administrativos varios	0	0,0	0	0,0	0	0,0	0	0,0
Citación por Internet	0	0,0	1	0,4	0	0,0	0	0,0
Insatisfacción general	0	0,0	0	0,0	1	0,5	0	0,0
TOTAL**	215	100,0	225	100,0	212	100,0	217	100,0

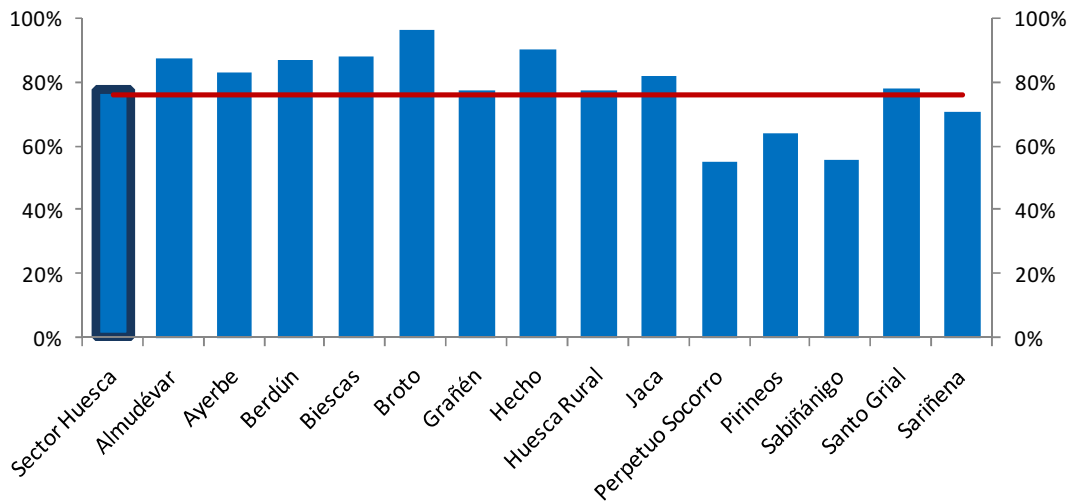
* Hace referencia al número total de encuestados.

** Pregunta de respuesta múltiple (3 respuestas máx. por usuario): el total de respuestas supera al total de encuestados.

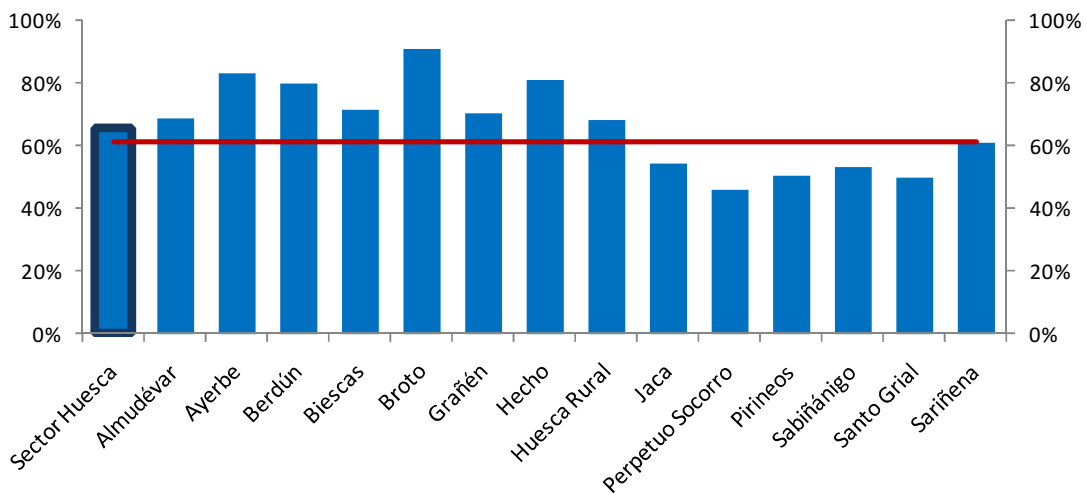
3.1.3 Gráficos con resultados de opinión de usuarios satisfechos y muy satisfechos en relación a las preguntas formuladas en la encuesta por Zona de Salud - Sector Huesca.



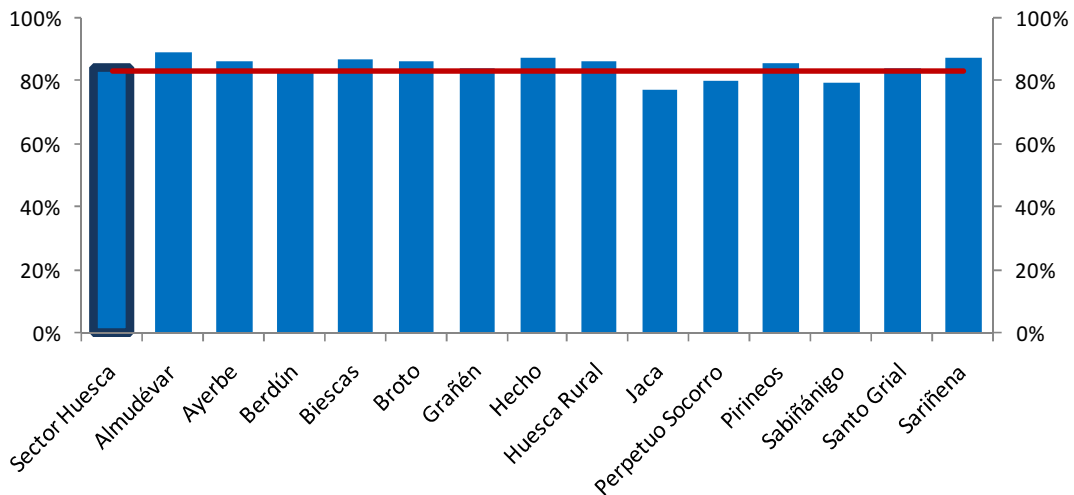
Facilidad para conseguir cita Aragón



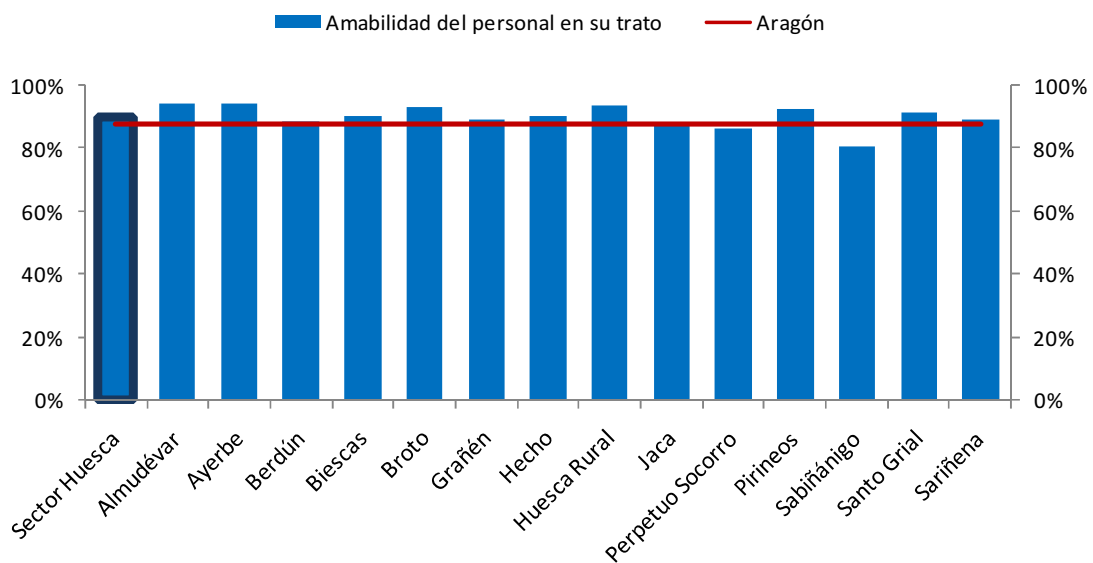
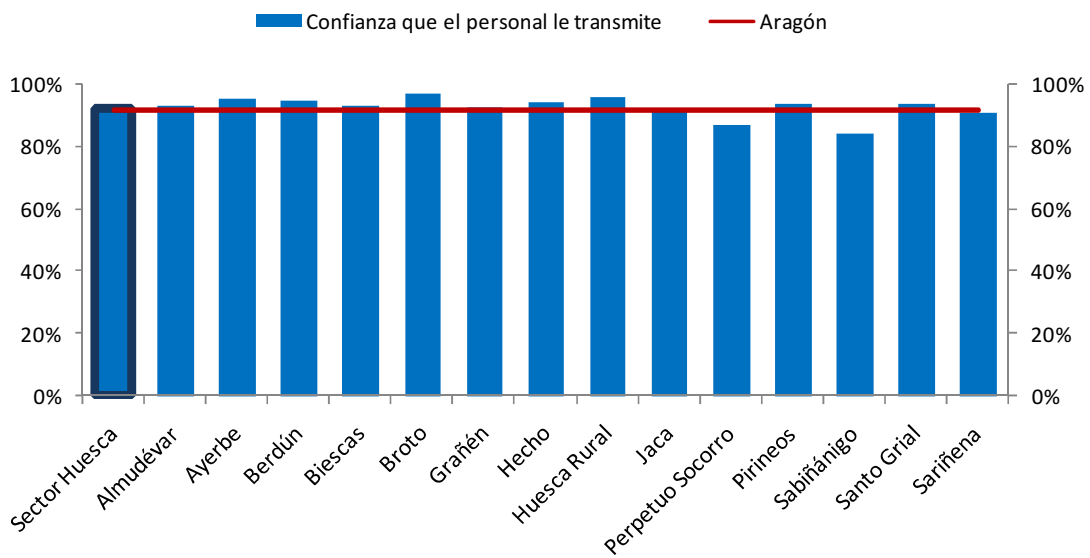
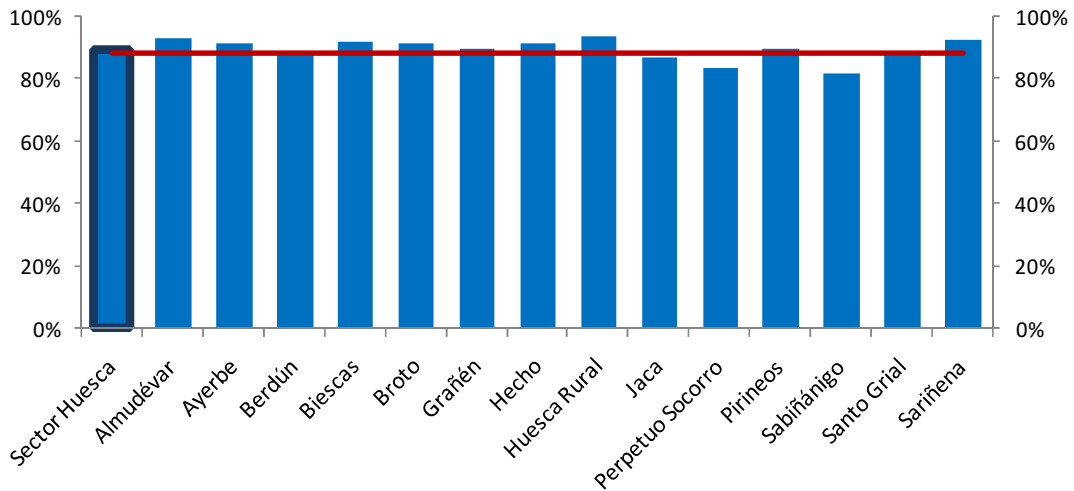
■ Posibilidad de escoger día y hora para su consulta — Aragón



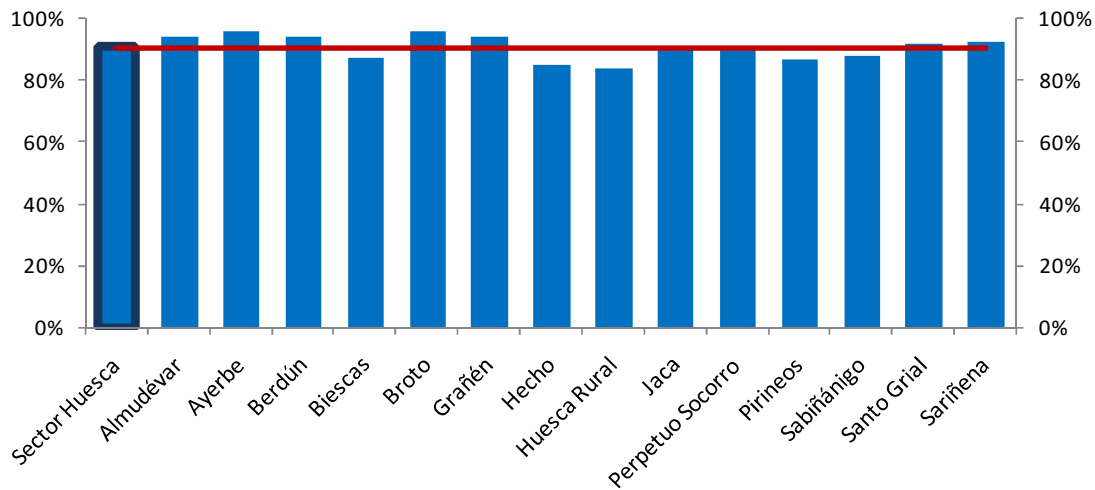
■ Tiempo de espera hasta entrar en la consulta — Aragón



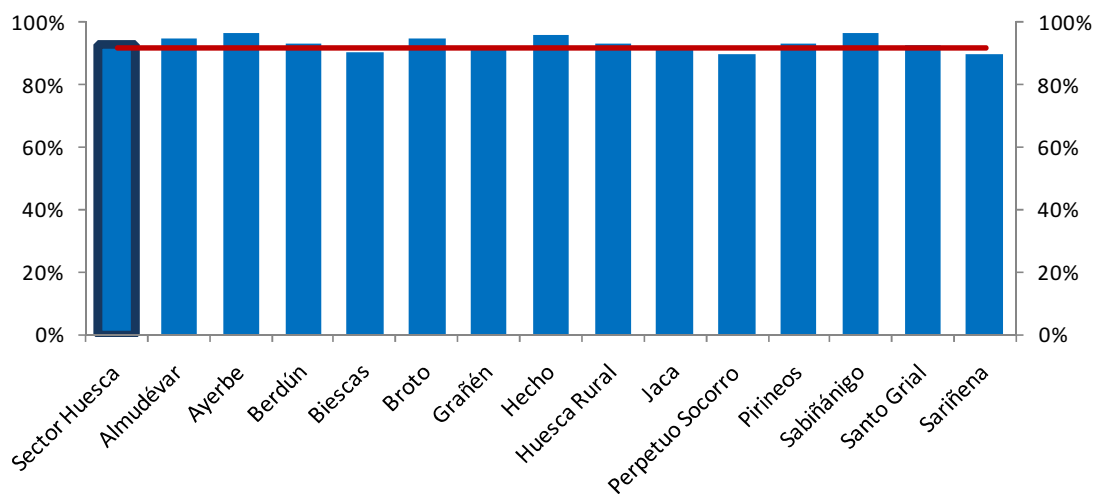
■ Solución dada a su problema — Aragón



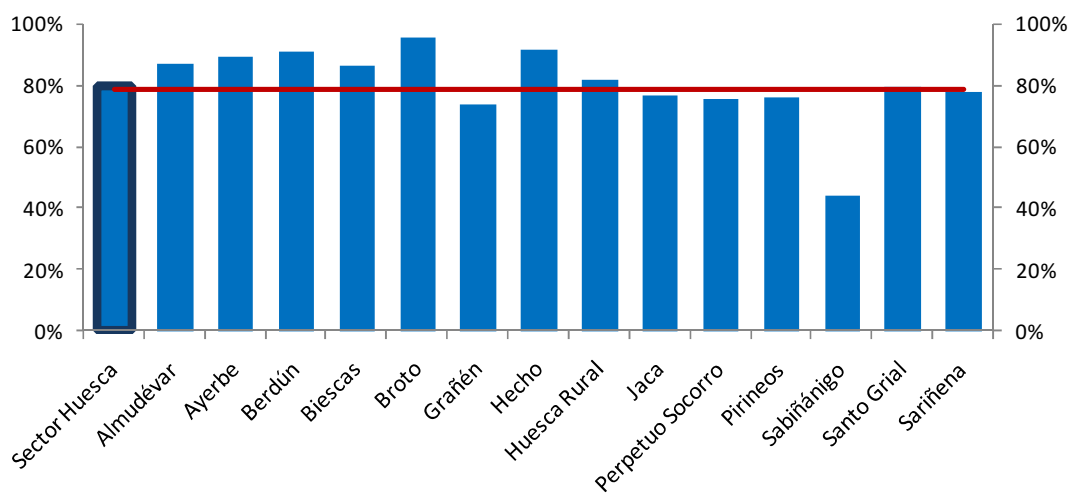
■ Preparación del personal para realizar su trabajo — Aragón



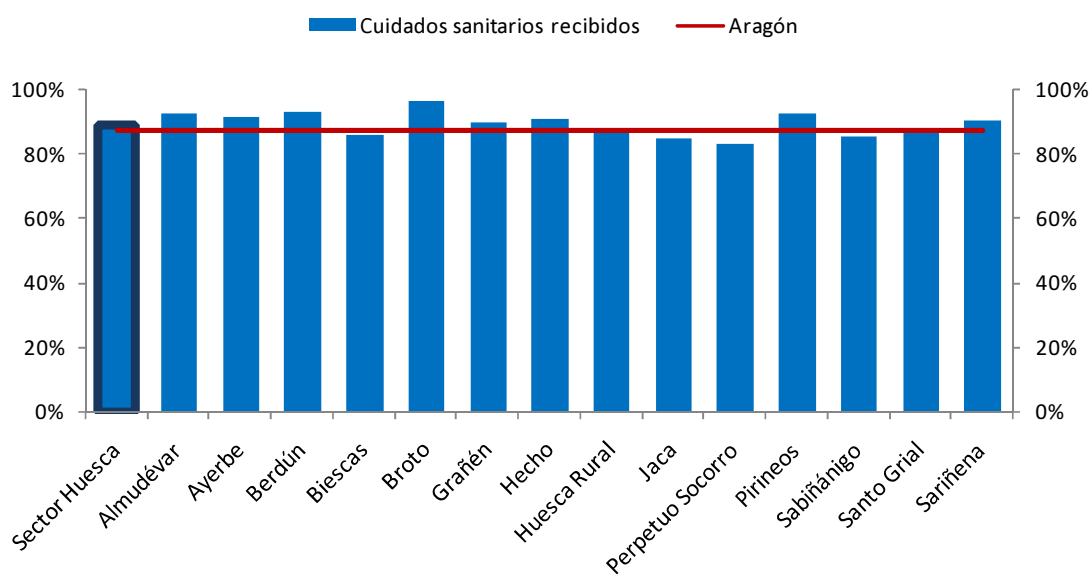
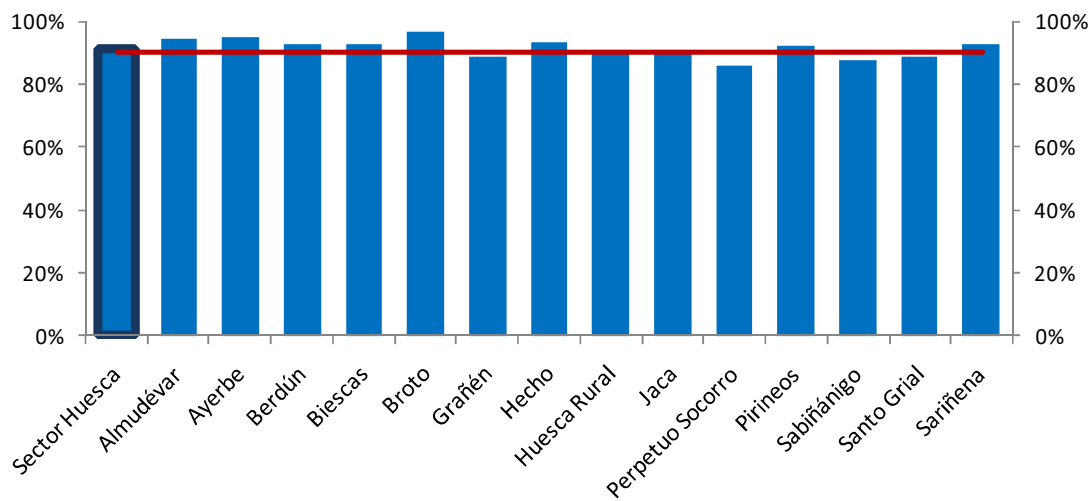
■ Interés del personal de enfermería — Aragón



■ Interés de los médicos — Aragón



■ Interés del personal de admisión — Aragón



3.1.4 Resultados estratificados en función del sexo y la edad por Zona de Salud - Sector Huesca

Opinión de los usuarios Almudévar (n=192)	Sexo						Grupos de Edad									Sector Huesca (n=2.648)			Aragón (n=23.209)		
	Hombre			Mujer			≤ 45 años			46-64 años			≥ 65 años			fr	%	IC (95%)	fr	%	IC (95%)
	fr	%	IC (95%)	fr	%	IC (95%)	fr	%	IC (95%)	fr	%	IC (95%)	fr	%	IC (95%)						
Estado en que se encuentra su centro de atención primaria *	87	94,6	89,9 - 99,2	96	96,0	92,2 - 99,8	61	96,8	92,5 - 100	43	89,6	80,9 - 98,2	79	97,5	94,2 - 100	2261	85,4	84,0 - 86,7	19975	86,1	85,6 - 86,5
Facilidad para conseguir cita *	88	95,7	91,5 - 99,8	95	95,0	90,7 - 99,3	62	98,4	95,3 - 100	45	93,8	86,9 - 100	76	93,8	88,6 - 99,1	2188	82,6	81,2 - 84,1	18572	80,0	79,5 - 80,5
Posibilidad de escoger día y hora para su consulta *	79	85,9	78,8 - 93,0	88	88,0	81,6 - 94,4	53	84,1	75,1 - 93,2	40	83,3	72,8 - 93,9	74	91,4	85,2 - 97,5	2048	77,3	75,7 - 78,9	17621	75,9	75,4 - 76,5
Tiempo de espera hasta entrar en la consulta *	64	69,6	60,2 - 79,0	68	68,0	58,9 - 77,1	42	66,7	55,0 - 78,3	30	62,5	48,8 - 76,2	60	74,1	64,5 - 83,6	1741	65,7	63,9 - 67,6	14268	61,5	60,9 - 62,1
Solución dada a su problema *	80	87,0	80,1 - 93,8	90	90,0	84,1 - 95,9	55	87,3	79,1 - 95,5	42	87,5	78,1 - 96,9	73	90,1	83,6 - 96,6	2230	84,2	82,8 - 85,6	19277	83,1	82,6 - 83,5
Confianza que el personal le transmite *	86	93,5	88,4 - 98,5	93	93,0	88,0 - 98,0	60	95,2	90,0 - 100	43	89,6	80,9 - 98,2	76	93,8	88,6 - 99,1	2374	89,7	88,5 - 90,8	20545	88,5	88,1 - 88,9
Amabilidad del personal en su trato *	88	95,7	91,5 - 99,8	90	90,0	84,1 - 95,9	61	96,8	92,5 - 100	42	87,5	78,1 - 96,9	75	92,6	86,9 - 98,3	2441	92,2	91,2 - 93,2	21258	91,6	91,2 - 92,0
Preparación del personal para realizar su trabajo *	88	95,7	91,5 - 99,8	93	93,0	88,0 - 98,0	62	98,4	95,3 - 100	43	89,6	80,9 - 98,2	76	93,8	88,6 - 99,1	2385	90,1	88,9 - 91,2	20435	88,0	87,6 - 88,5
Interés del personal de enfermería *	86	93,5	88,4 - 98,5	95	95,0	90,7 - 99,3	61	96,8	92,5 - 100	43	89,6	80,9 - 98,2	77	95,1	90,3 - 99,8	2403	90,7	89,6 - 91,9	20982	90,4	90,0 - 90,8
Interés de los médicos *	89	96,7	93,1 - 100	93	93,0	88,0 - 98,0	62	98,4	95,3 - 100	45	93,8	86,9 - 100	75	92,6	86,9 - 98,3	2466	93,1	92,2 - 94,1	21276	91,7	91,3 - 92,0
Interés del personal de admisión *	80	87,0	80,1 - 93,8	87	87,0	80,4 - 93,6	52	82,5	73,2 - 91,9	41	85,4	75,4 - 95,4	74	91,4	85,2 - 97,5	2115	79,9	78,3 - 81,4	18243	78,6	78,1 - 79,1
Cuidados sanitarios recibidos *	87	94,6	89,9 - 99,2	94	94,0	89,3 - 98,7	62	98,4	95,3 - 100	43	89,6	80,9 - 98,2	76	93,8	88,6 - 99,1	2419	91,4	90,3 - 92,4	20956	90,3	89,9 - 90,7
Información que le han dado *	87	94,6	89,9 - 99,2	90	90,0	84,1 - 95,9	61	96,8	92,5 - 100	42	87,5	78,1 - 96,9	74	91,4	85,2 - 97,5	2355	88,9	87,7 - 90,1	20307	87,5	87,1 - 87,9
Dedicación del tiempo necesario **	82	89,1	82,8 - 95,5	88	88,0	81,6 - 94,4	58	92,1	85,4 - 98,7	39	81,3	70,2 - 92,3	73	90,1	83,6 - 96,6	2409	91,0	89,9 - 92,1	21022	90,6	90,2 - 91,0
Recomendaría este centro ***	92	100,0	100,0 - 100,0	98	98,0	95,3 - 100	63	100,0	100,0 - 100,0	47	97,9	93,9 - 100	80	98,8	96,4 - 100	2531	95,6	94,8 - 96,4	22136	95,4	95,1 - 95,6

*Personas que lo perciben satisfactorio o muy satisfactorio

**Personas que lo consideran necesario

***Personas que lo recomendarían

Opinión de los usuarios Ayerbe (n=182)	Sexo						Grupos de Edad									Sector Huesca (n=2.648)			Aragón (n=23.209)		
	Hombre			Mujer			≤ 45 años			46-64 años			≥ 65 años			fr	%	IC (95%)	fr	%	IC (95%)
	fr	%	IC (95%)	fr	%	IC (95%)	fr	%	IC (95%)	fr	%	IC (95%)	fr	%	IC (95%)						
Estado en que se encuentra su centro de atención primaria *	79	92,9	87,5 - 98,4	94	96,9	93,5 - 100	47	97,9	93,9 - 100	44	95,7	89,8 - 100	82	93,2	87,9 - 98,4	2261	85,4	84,0 - 86,7	19975	86,1	85,6 - 86,5
Facilidad para conseguir cita *	75	88,2	81,4 - 95,1	87	89,7	83,6 - 95,7	39	81,3	70,2 - 92,3	44	95,7	89,8 - 100	79	89,8	83,4 - 96,1	2188	82,6	81,2 - 84,1	18572	80,0	79,5 - 80,5
Posibilidad de escoger día y hora para su consulta *	70	82,4	74,2 - 90,5	81	83,5	76,1 - 90,9	31	64,6	51,1 - 78,1	42	91,3	83,2 - 99,4	78	88,6	82,0 - 95,3	2048	77,3	75,7 - 78,9	17621	75,9	75,4 - 76,5
Tiempo de espera hasta entrar en la consulta *	70	82,4	74,2 - 90,5	82	84,5	77,3 - 91,7	41	85,4	75,4 - 95,4	38	82,6	71,7 - 93,6	73	83,0	75,1 - 90,8	1741	65,7	63,9 - 67,6	14268	61,5	60,9 - 62,1
Solución dada a su problema *	75	88,2	81,4 - 95,1	81	83,5	76,1 - 90,9	39	81,3	70,2 - 92,3	40	87,0	77,2 - 96,7	77	87,5	80,6 - 94,4	2230	84,2	82,8 - 85,6	19277	83,1	82,6 - 83,5
Confianza que el personal le transmite *	81	95,3	90,8 - 99,8	86	88,7	82,3 - 95,0	41	85,4	75,4 - 95,4	43	93,5	86,3 - 100	83	94,3	89,5 - 99,2	2374	89,7	88,5 - 90,8	20545	88,5	88,1 - 88,9
Amabilidad del personal en su trato *	82	96,5	92,5 - 100	91	93,8	89,0 - 98,6	43	89,6	80,9 - 98,2	45	97,8	93,6 - 100	85	96,6	92,8 - 100	2441	92,2	91,2 - 93,2	21258	91,6	91,2 - 92,0
Preparación del personal para realizar su trabajo *	81	95,3	90,8 - 99,8	91	93,8	89,0 - 98,6	42	87,5	78,1 - 96,9	45	97,8	93,6 - 100	85	96,6	92,8 - 100	2385	90,1	88,9 - 91,2	20435	88,0	87,6 - 88,5
Interés del personal de enfermería *	84	98,8	96,5 - 100	91	93,8	89,0 - 98,6	44	91,7	83,8 - 99,5	45	97,8	93,6 - 100	86	97,7	94,6 - 100	2403	90,7	89,6 - 91,9	20982	90,4	90,0 - 90,8
Interés de los médicos *	82	96,5	92,5 - 100	94	96,9	93,5 - 100	46	95,8	90,2 - 100	44	95,7	89,8 - 100	86	97,7	94,6 - 100	2466	93,1	92,2 - 94,1	21276	91,7	91,3 - 92,0
Interés del personal de admisión *	78	91,8	85,9 - 97,6	84	86,6	79,8 - 93,4	38	79,2	67,7 - 90,7	44	95,7	89,8 - 100	80	90,9	84,9 - 96,9	2115	79,9	78,3 - 81,4	18243	78,6	78,1 - 79,1
Cuidados sanitarios recibidos *	79	92,9	87,5 - 98,4	94	96,9	93,5 - 100	45	93,8	86,9 - 100	44	95,7	89,8 - 100	84	95,5	91,1 - 99,8	2419	91,4	90,3 - 92,4	20956	90,3	89,9 - 90,7
Información que le han dado *	79	92,9	87,5 - 98,4	87	89,7	83,6 - 95,7	42	87,5	78,1 - 96,9	42	91,3	83,2 - 99,4	82	93,2	87,9 - 98,4	2355	88,9	87,7 - 90,1	20307	87,5	87,1 - 87,9
Dedicación del tiempo necesario **	79	92,9	87,5 - 98,4	93	95,9	91,9 - 99,8	45	93,8	86,9 - 100	43	93,5	86,3 - 100	84	95,5	91,1 - 99,8	2409	91,0	89,9 - 92,1	21022	90,6	90,2 - 91,0
Recomendaría este centro ***	83	97,6	94,4 - 100	95	97,9	95,1 - 100	45	93,8	86,9 - 100	45	97,8	93,6 - 100	88	100,0	100,0 - 100,0	2531	95,6	94,8 - 96,4	22136	95,4	95,1 - 95,6

*Personas que lo perciben satisfactorio o muy satisfactorio

**Personas que lo consideran necesario

***Personas que lo recomendarían

Opinión de los usuarios Berdún (n=172)	Sexo						Grupos de Edad									Sector Huesca (n=2.648)			Aragón (n=23.209)		
	Hombre			Mujer			≤ 45 años			46-64 años			≥ 65 años								
	fr	%	IC (95%)	fr	%	IC (95%)	fr	%	IC (95%)	fr	%	IC (95%)	fr	%	IC (95%)	fr	%	IC (95%)	fr	%	IC (95%)
Estado en que se encuentra su centro de atención primaria *	61	87,1	79,3 - 95,0	95	93,1	88,2 - 98,0	33	89,2	79,2 - 99,2	42	100,0	100,0 - 100,0	81	87,1	80,3 - 93,9	2261	85,4	84,0 - 86,7	19975	86,1	85,6 - 86,5
Facilidad para conseguir cita *	65	92,9	86,8 - 98,9	97	95,1	90,9 - 99,3	34	91,9	83,1 - 100	41	97,6	93,0 - 100	87	93,5	88,6 - 98,5	2188	82,6	81,2 - 84,1	18572	80,0	79,5 - 80,5
Posibilidad de escoger día y hora para su consulta *	57	81,4	72,3 - 90,5	92	90,2	84,4 - 96,0	29	78,4	65,1 - 91,6	38	90,5	81,6 - 99,4	82	88,2	81,6 - 94,7	2048	77,3	75,7 - 78,9	17621	75,9	75,4 - 76,5
Tiempo de espera hasta entrar en la consulta *	56	80,0	70,6 - 89,4	82	80,4	72,7 - 88,1	28	75,7	61,9 - 89,5	36	85,7	75,1 - 96,3	74	79,6	71,4 - 87,8	1741	65,7	63,9 - 67,6	14268	61,5	60,9 - 62,1
Solución dada a su problema *	54	77,1	67,3 - 87,0	89	87,3	80,8 - 93,7	29	78,4	65,1 - 91,6	36	85,7	75,1 - 96,3	78	83,9	76,4 - 91,3	2230	84,2	82,8 - 85,6	19277	83,1	82,6 - 83,5
Confianza que el personal le transmite *	61	87,1	79,3 - 95,0	92	90,2	84,4 - 96,0	29	78,4	65,1 - 91,6	38	90,5	81,6 - 99,4	86	92,5	87,1 - 97,8	2374	89,7	88,5 - 90,8	20545	88,5	88,1 - 88,9
Amabilidad del personal en su trato *	64	91,4	84,9 - 98,0	98	96,1	92,3 - 99,8	33	89,2	79,2 - 99,2	40	95,2	88,8 - 100	89	95,7	91,6 - 99,8	2441	92,2	91,2 - 93,2	21258	91,6	91,2 - 92,0
Preparación del personal para realizar su trabajo *	61	87,1	79,3 - 95,0	92	90,2	84,4 - 96,0	29	78,4	65,1 - 91,6	40	95,2	88,8 - 100	84	90,3	84,3 - 96,3	2385	90,1	88,9 - 91,2	20435	88,0	87,6 - 88,5
Interés del personal de enfermería *	63	90,0	83,0 - 97,0	99	97,1	93,8 - 100	31	83,8	71,9 - 95,7	41	97,6	93,0 - 100	90	96,8	93,2 - 100	2403	90,7	89,6 - 91,9	20982	90,4	90,0 - 90,8
Interés de los médicos *	65	92,9	86,8 - 98,9	95	93,1	88,2 - 98,0	32	86,5	75,5 - 97,5	38	90,5	81,6 - 99,4	90	96,8	93,2 - 100	2466	93,1	92,2 - 94,1	21276	91,7	91,3 - 92,0
Interés del personal de admisión *	62	88,6	81,1 - 96,0	94	92,2	86,9 - 97,4	30	81,1	68,5 - 93,7	41	97,6	93,0 - 100	85	91,4	85,7 - 97,1	2115	79,9	78,3 - 81,4	18243	78,6	78,1 - 79,1
Cuidados sanitarios recibidos *	62	88,6	81,1 - 96,0	97	95,1	90,9 - 99,3	32	86,5	75,5 - 97,5	39	92,9	85,1 - 100	88	94,6	90,0 - 99,2	2419	91,4	90,3 - 92,4	20956	90,3	89,9 - 90,7
Información que le han dado *	65	92,9	86,8 - 98,9	95	93,1	88,2 - 98,0	34	91,9	83,1 - 100	40	95,2	88,8 - 100	86	92,5	87,1 - 97,8	2355	88,9	87,7 - 90,1	20307	87,5	87,1 - 87,9
Dedicación del tiempo necesario **	67	95,7	91,0 - 100	92	90,2	84,4 - 96,0	34	91,9	83,1 - 100	39	92,9	85,1 - 100	86	92,5	87,1 - 97,8	2409	91,0	89,9 - 92,1	21022	90,6	90,2 - 91,0
Recomendaría este centro ***	64	91,4	84,9 - 98,0	95	93,1	88,2 - 98,0	33	89,2	79,2 - 99,2	39	92,9	85,1 - 100	87	93,5	88,6 - 98,5	2531	95,6	94,8 - 96,4	22136	95,4	95,1 - 95,6

*Personas que lo perciben satisfactorio o muy satisfactorio

**Personas que lo consideran necesario

***Personas que lo recomendarían

Opinión de los usuarios Biescas (n=189)	Sexo						Grupos de Edad									Sector Huesca (n=2.648)			Aragón (n=23.209)		
	Hombre			Mujer			≤ 45 años			46-64 años			≥ 65 años								
	fr	%	IC (95%)	fr	%	IC (95%)	fr	%	IC (95%)	fr	%	IC (95%)	fr	%	IC (95%)	fr	%	IC (95%)	fr	%	IC (95%)
Estado en que se encuentra su centro de atención primaria *	81	94,2	89,2 - 99,1	97	94,2	89,7 - 98,7	88	94,6	90,0 - 99,2	50	90,9	83,3 - 98,5	40	97,6	92,8 - 100	2261	85,4	84,0 - 86,7	19975	86,1	85,6 - 86,5
Facilidad para conseguir cita *	74	86,0	78,7 - 93,4	87	84,5	77,5 - 91,5	82	88,2	81,6 - 94,7	44	80,0	69,4 - 90,6	35	85,4	74,5 - 96,2	2188	82,6	81,2 - 84,1	18572	80,0	79,5 - 80,5
Posibilidad de escoger día y hora para su consulta *	76	88,4	81,6 - 95,1	90	87,4	81,0 - 93,8	78	83,9	76,4 - 91,3	50	90,9	83,3 - 98,5	38	92,7	84,7 - 100	2048	77,3	75,7 - 78,9	17621	75,9	75,4 - 76,5
Tiempo de espera hasta entrar en la consulta *	63	73,3	63,9 - 82,6	72	69,9	61,0 - 78,8	68	73,1	64,1 - 82,1	35	63,6	50,9 - 76,3	32	78,0	65,4 - 90,7	1741	65,7	63,9 - 67,6	14268	61,5	60,9 - 62,1
Solución dada a su problema *	72	83,7	75,9 - 91,5	92	89,3	83,4 - 95,3	84	90,3	84,3 - 96,3	43	78,2	67,3 - 89,1	37	90,2	81,2 - 99,3	2230	84,2	82,8 - 85,6	19277	83,1	82,6 - 83,5
Confianza que el personal le transmite *	78	90,7	84,6 - 96,8	96	93,2	88,3 - 98,1	88	94,6	90,0 - 99,2	47	85,5	76,1 - 94,8	39	95,1	88,5 - 100	2374	89,7	88,5 - 90,8	20545	88,5	88,1 - 88,9
Amabilidad del personal en su trato *	81	94,2	89,2 - 99,1	94	91,3	85,8 - 96,7	89	95,7	91,6 - 99,8	48	87,3	78,5 - 96,1	38	92,7	84,7 - 100	2441	92,2	91,2 - 93,2	21258	91,6	91,2 - 92,0
Preparación del personal para realizar su trabajo *	77	89,5	83,1 - 96,0	94	91,3	85,8 - 96,7	87	93,5	88,6 - 98,5	45	81,8	71,6 - 92,0	39	95,1	88,5 - 100	2385	90,1	88,9 - 91,2	20435	88,0	87,6 - 88,5
Interés del personal de enfermería *	77	89,5	83,1 - 96,0	88	85,4	78,6 - 92,2	81	87,1	80,3 - 93,9	46	83,6	73,9 - 93,4	38	92,7	84,7 - 100	2403	90,7	89,6 - 91,9	20982	90,4	90,0 - 90,8
Interés de los médicos *	80	93,0	87,6 - 98,4	91	88,3	82,2 - 94,5	87	93,5	88,6 - 98,5	46	83,6	73,9 - 93,4	38	92,7	84,7 - 100	2466	93,1	92,2 - 94,1	21276	91,7	91,3 - 92,0
Interés del personal de admisión *	74	86,0	78,7 - 93,4	89	86,4	79,8 - 93,0	79	84,9	77,7 - 92,2	47	85,5	76,1 - 94,8	37	90,2	81,2 - 99,3	2115	79,9	78,3 - 81,4	18243	78,6	78,1 - 79,1
Cuidados sanitarios recibidos *	80	93,0	87,6 - 98,4	95	92,2	87,1 - 97,4	85	91,4	85,7 - 97,1	50	90,9	83,3 - 98,5	40	97,6	92,8 - 100	2419	91,4	90,3 - 92,4	20956	90,3	89,9 - 90,7
Información que le han dado *	74	86,0	78,7 - 93,4	88	85,4	78,6 - 92,2	80	86,0	79,0 - 93,1	45	81,8	71,6 - 92,0	37	90,2	81,2 - 99,3	2355	88,9	87,7 - 90,1	20307	87,5	87,1 - 87,9
Dedicación del tiempo necesario **	80	93,0	87,6 - 98,4	98	95,1	91,0 - 99,3	88	94,6	90,0 - 99,2	52	94,5	88,5 - 100	38	92,7	84,7 - 100	2409	91,0	89,9 - 92,1	21022	90,6	90,2 - 91,0
Recomendaría este centro ***	84	97,7	94,5 - 100	98	95,1	91,0 - 99,3	89	95,7	91,6 - 99,8	52	94,5	88,5 - 100	41	100,0	100,0 - 100,0	2531	95,6	94,8 - 96,4	22136	95,4	95,1 - 95,6

*Personas que lo perciben satisfactorio o muy satisfactorio

**Personas que lo consideran necesario

***Personas que lo recomendarían

Opinión de los usuarios Broto (n=170)	Sexo						Grupos de Edad									Sector Huesca (n=2.648)			Aragón (n=23.209)		
	Hombre			Mujer			≤ 45 años			46-64 años			≥ 65 años								
	fr	%	IC (95%)	fr	%	IC (95%)	fr	%	IC (95%)	fr	%	IC (95%)	fr	%	IC (95%)	fr	%	IC (95%)	fr	%	IC (95%)
Estado en que se encuentra su centro de atención primaria *	68	90,7	84,1 - 97,3	86	90,5	84,6 - 96,4	58	85,3	76,9 - 93,7	41	93,2	85,7 - 100	55	94,8	89,1 - 100	2261	85,4	84,0 - 86,7	19975	86,1	85,6 - 86,5
Facilidad para conseguir cita *	71	94,7	89,6 - 99,8	94	98,9	96,9 - 100	67	98,5	95,7 - 100	44	100,0	100,0 - 100,0	54	93,1	86,6 - 99,6	2188	82,6	81,2 - 84,1	18572	80,0	79,5 - 80,5
Posibilidad de escoger día y hora para su consulta *	71	94,7	89,6 - 99,8	92	96,8	93,3 - 100	65	95,6	90,7 - 100	43	97,7	93,3 - 100	55	94,8	89,1 - 100	2048	77,3	75,7 - 78,9	17621	75,9	75,4 - 76,5
Tiempo de espera hasta entrar en la consulta *	67	89,3	82,3 - 96,3	88	92,6	87,4 - 97,9	59	86,8	78,7 - 94,8	41	93,2	85,7 - 100	55	94,8	89,1 - 100	1741	65,7	63,9 - 67,6	14268	61,5	60,9 - 62,1
Solución dada a su problema *	63	84,0	75,7 - 92,3	83	87,4	80,7 - 94,0	60	88,2	80,6 - 95,9	35	79,5	67,6 - 91,5	51	87,9	79,5 - 96,3	2230	84,2	82,8 - 85,6	19277	83,1	82,6 - 83,5
Confianza que el personal le transmite *	68	90,7	84,1 - 97,3	88	92,6	87,4 - 97,9	64	94,1	88,5 - 99,7	36	81,8	70,4 - 93,2	56	96,6	91,9 - 100	2374	89,7	88,5 - 90,8	20545	88,5	88,1 - 88,9
Amabilidad del personal en su trato *	71	94,7	89,6 - 99,8	93	97,9	95,0 - 100	66	97,1	93,0 - 100	42	95,5	89,3 - 100	56	96,6	91,9 - 100	2441	92,2	91,2 - 93,2	21258	91,6	91,2 - 92,0
Preparación del personal para realizar su trabajo *	72	96,0	91,6 - 100	86	90,5	84,6 - 96,4	64	94,1	88,5 - 99,7	39	88,6	79,3 - 98,0	55	94,8	89,1 - 100	2385	90,1	88,9 - 91,2	20435	88,0	87,6 - 88,5
Interés del personal de enfermería *	72	96,0	91,6 - 100	91	95,8	91,8 - 99,8	64	94,1	88,5 - 99,7	42	95,5	89,3 - 100	57	98,3	94,9 - 100	2403	90,7	89,6 - 91,9	20982	90,4	90,0 - 90,8
Interés de los médicos *	72	96,0	91,6 - 100	89	93,7	88,8 - 98,6	63	92,6	86,4 - 98,9	40	90,9	82,4 - 99,4	58	100,0	100,0 - 100,0	2466	93,1	92,2 - 94,1	21276	91,7	91,3 - 92,0
Interés del personal de admisión *	70	93,3	87,7 - 99,0	92	96,8	93,3 - 100	64	94,1	88,5 - 99,7	43	97,7	93,3 - 100	55	94,8	89,1 - 100	2115	79,9	78,3 - 81,4	18243	78,6	78,1 - 79,1
Cuidados sanitarios recibidos *	72	96,0	91,6 - 100	92	96,8	93,3 - 100	66	97,1	93,0 - 100	41	93,2	85,7 - 100	57	98,3	94,9 - 100	2419	91,4	90,3 - 92,4	20956	90,3	89,9 - 90,7
Información que le han dado *	71	94,7	89,6 - 99,8	92	96,8	93,3 - 100	66	97,1	93,0 - 100	41	93,2	85,7 - 100	56	96,6	91,9 - 100	2355	88,9	87,7 - 90,1	20307	87,5	87,1 - 87,9
Dedicación del tiempo necesario **	74	98,7	96,1 - 100	91	95,8	91,8 - 99,8	65	95,6	90,7 - 100	42	95,5	89,3 - 100	58	100,0	100,0 - 100,0	2409	91,0	89,9 - 92,1	21022	90,6	90,2 - 91,0
Recomendaría este centro ***	74	98,7	96,1 - 100	92	96,8	93,3 - 100	66	97,1	93,0 - 100	42	95,5	89,3 - 100	58	100,0	100,0 - 100,0	2531	95,6	94,8 - 96,4	22136	95,4	95,1 - 95,6

*Personas que lo perciben satisfactorio o muy satisfactorio

**Personas que lo consideran necesario

***Personas que lo recomendarían

Opinión de los usuarios Grañén (n=192)	Sexo						Grupos de Edad									Sector Huesca (n=2.648)			Aragón (n=23.209)		
	Hombre			Mujer			≤ 45 años			46-64 años			≥ 65 años								
	fr	%	IC (95%)	fr	%	IC (95%)	fr	%	IC (95%)	fr	%	IC (95%)	fr	%	IC (95%)	fr	%	IC (95%)	fr	%	IC (95%)
Estado en que se encuentra su centro de atención primaria *	65	86,7	79,0 - 94,4	105	89,7	84,2 - 95,2	39	81,3	70,2 - 92,3	58	87,9	80,0 - 95,8	73	93,6	88,2 - 99,0	2261	85,4	84,0 - 86,7	19975	86,1	85,6 - 86,5
Facilidad para conseguir cita *	62	82,7	74,1 - 91,2	97	82,9	76,1 - 89,7	37	77,1	65,2 - 89,0	54	81,8	72,5 - 91,1	68	87,2	79,8 - 94,6	2188	82,6	81,2 - 84,1	18572	80,0	79,5 - 80,5
Posibilidad de escoger día y hora para su consulta *	59	78,7	69,4 - 87,9	89	76,1	68,3 - 83,8	28	58,3	44,4 - 72,3	53	80,3	70,7 - 89,9	67	85,9	78,2 - 93,6	2048	77,3	75,7 - 78,9	17621	75,9	75,4 - 76,5
Tiempo de espera hasta entrar en la consulta *	52	69,3	58,9 - 79,8	83	70,9	62,7 - 79,2	33	68,8	55,6 - 81,9	46	69,7	58,6 - 80,8	56	71,8	61,8 - 81,8	1741	65,7	63,9 - 67,6	14268	61,5	60,9 - 62,1
Solución dada a su problema *	61	81,3	72,5 - 90,2	100	85,5	79,1 - 91,9	41	85,4	75,4 - 95,4	56	84,8	76,2 - 93,5	64	82,1	73,5 - 90,6	2230	84,2	82,8 - 85,6	19277	83,1	82,6 - 83,5
Confianza que el personal le transmite *	67	89,3	82,3 - 96,3	106	90,6	85,3 - 95,9	44	91,7	83,8 - 99,5	56	84,8	76,2 - 93,5	73	93,6	88,2 - 99,0	2374	89,7	88,5 - 90,8	20545	88,5	88,1 - 88,9
Amabilidad del personal en su trato *	69	92,0	85,9 - 98,1	108	92,3	87,5 - 97,1	44	91,7	83,8 - 99,5	60	90,9	84,0 - 97,8	73	93,6	88,2 - 99,0	2441	92,2	91,2 - 93,2	21258	91,6	91,2 - 92,0
Preparación del personal para realizar su trabajo *	67	89,3	82,3 - 96,3	104	88,9	83,2 - 94,6	42	87,5	78,1 - 96,9	58	87,9	80,0 - 95,8	71	91,0	84,7 - 97,4	2385	90,1	88,9 - 91,2	20435	88,0	87,6 - 88,5
Interés del personal de enfermería *	70	93,3	87,7 - 99,0	111	94,9	90,9 - 98,9	43	89,6	80,9 - 98,2	63	95,5	90,4 - 100	75	96,2	91,9 - 100	2403	90,7	89,6 - 91,9	20982	90,4	90,0 - 90,8
Interés de los médicos *	70	93,3	87,7 - 99,0	107	91,5	86,4 - 96,5	46	95,8	90,2 - 100	59	89,4	82,0 - 96,8	72	92,3	86,4 - 98,2	2466	93,1	92,2 - 94,1	21276	91,7	91,3 - 92,0
Interés del personal de admisión *	54	72,0	61,8 - 82,2	88	75,2	67,4 - 83,0	33	68,8	55,6 - 81,9	42	63,6	52,0 - 75,2	67	85,9	78,2 - 93,6	2115	79,9	78,3 - 81,4	18243	78,6	78,1 - 79,1
Cuidados sanitarios recibidos *	66	88,0	80,6 - 95,4	104	88,9	83,2 - 94,6	42	87,5	78,1 - 96,9	58	87,9	80,0 - 95,8	70	89,7	83,0 - 96,5	2419	91,4	90,3 - 92,4	20956	90,3	89,9 - 90,7
Información que le han dado *	65	86,7	79,0 - 94,4	107	91,5	86,4 - 96,5	42	87,5	78,1 - 96,9	58	87,9	80,0 - 95,8	72	92,3	86,4 - 98,2	2355	88,9	87,7 - 90,1	20307	87,5	87,1 - 87,9
Dedicación del tiempo necesario **	72	96,0	91,6 - 100	102	87,2	81,1 - 93,2	42	87,5	78,1 - 96,9	61	92,4	86,0 - 98,8	71	91,0	84,7 - 97,4	2409	91,0	89,9 - 92,1	21022	90,6	90,2 - 91,0
Recomendaría este centro ***	72	96,0	91,6 - 100	112	95,7	92,1 - 99,4	44	91,7	83,8 - 99,5	63	95,5	90,4 - 100	77	98,7	96,2 - 100	2531	95,6	94,8 - 96,4	22136	95,4	95,1 - 95,6

*Personas que lo perciben satisfactorio o muy satisfactorio

**Personas que lo consideran necesario

***Personas que lo recomendarían

Opinión de los usuarios Hecho (n=173)	Sexo						Grupos de Edad									Sector Huesca (n=2.648)			Aragón (n=23.209)		
	Hombre			Mujer			≤ 45 años			46-64 años			≥ 65 años								
	fr	%	IC (95%)	fr	%	IC (95%)	fr	%	IC (95%)	fr	%	IC (95%)	fr	%	IC (95%)	fr	%	IC (95%)	fr	%	IC (95%)
Estado en que se encuentra su centro de atención primaria *	60	82,2	73,4 - 91,0	93	93,0	88,0 - 98,0	41	91,1	82,8 - 99,4	34	87,2	76,7 - 97,7	78	87,6	80,8 - 94,5	2261	85,4	84,0 - 86,7	19975	86,1	85,6 - 86,5
Facilidad para conseguir cita *	68	93,2	87,4 - 98,9	98	98,0	95,3 - 100	43	95,6	89,5 - 100	37	94,9	87,9 - 100	86	96,6	92,9 - 100	2188	82,6	81,2 - 84,1	18572	80,0	79,5 - 80,5
Posibilidad de escoger día y hora para su consulta *	64	87,7	80,1 - 95,2	92	92,0	86,7 - 97,3	39	86,7	76,7 - 96,6	35	89,7	80,2 - 99,3	82	92,1	86,5 - 97,7	2048	77,3	75,7 - 78,9	17621	75,9	75,4 - 76,5
Tiempo de espera hasta entrar en la consulta *	57	78,1	68,6 - 87,6	83	83,0	75,6 - 90,4	33	73,3	60,4 - 86,3	31	79,5	66,8 - 92,2	76	85,4	78,1 - 92,7	1741	65,7	63,9 - 67,6	14268	61,5	60,9 - 62,1
Solución dada a su problema *	62	84,9	76,7 - 93,1	89	89,0	82,9 - 95,1	38	84,4	73,9 - 95,0	33	84,6	73,3 - 95,9	80	89,9	83,6 - 96,2	2230	84,2	82,8 - 85,6	19277	83,1	82,6 - 83,5
Confianza que el personal le transmite *	65	89,0	81,9 - 96,2	93	93,0	88,0 - 98,0	38	84,4	73,9 - 95,0	35	89,7	80,2 - 99,3	85	95,5	91,2 - 99,8	2374	89,7	88,5 - 90,8	20545	88,5	88,1 - 88,9
Amabilidad del personal en su trato *	65	89,0	81,9 - 96,2	97	97,0	93,7 - 100	41	91,1	82,8 - 99,4	35	89,7	80,2 - 99,3	86	96,6	92,9 - 100	2441	92,2	91,2 - 93,2	21258	91,6	91,2 - 92,0
Preparación del personal para realizar su trabajo *	67	91,8	85,5 - 98,1	89	89,0	82,9 - 95,1	41	91,1	82,8 - 99,4	34	87,2	76,7 - 97,7	81	91,0	85,1 - 97,0	2385	90,1	88,9 - 91,2	20435	88,0	87,6 - 88,5
Interés del personal de enfermería *	65	89,0	81,9 - 96,2	82	82,0	74,5 - 89,5	37	82,2	71,1 - 93,4	29	74,4	60,7 - 88,1	81	91,0	85,1 - 97,0	2403	90,7	89,6 - 91,9	20982	90,4	90,0 - 90,8
Interés de los médicos *	69	94,5	89,3 - 99,7	97	97,0	93,7 - 100	42	93,3	86,0 - 100	36	92,3	83,9 - 100	88	98,9	96,7 - 100	2466	93,1	92,2 - 94,1	21276	91,7	91,3 - 92,0
Interés del personal de admisión *	64	87,7	80,1 - 95,2	94	94,0	89,3 - 98,7	41	91,1	82,8 - 99,4	35	89,7	80,2 - 99,3	82	92,1	86,5 - 97,7	2115	79,9	78,3 - 81,4	18243	78,6	78,1 - 79,1
Cuidados sanitarios recibidos *	68	93,2	87,4 - 98,9	93	93,0	88,0 - 98,0	41	91,1	82,8 - 99,4	35	89,7	80,2 - 99,3	85	95,5	91,2 - 99,8	2419	91,4	90,3 - 92,4	20956	90,3	89,9 - 90,7
Información que le han dado *	64	87,7	80,1 - 95,2	93	93,0	88,0 - 98,0	39	86,7	76,7 - 96,6	35	89,7	80,2 - 99,3	83	93,3	88,0 - 98,5	2355	88,9	87,7 - 90,1	20307	87,5	87,1 - 87,9
Dedicación del tiempo necesario **	68	93,2	87,4 - 98,9	95	95,0	90,7 - 99,3	42	93,3	86,0 - 100	36	92,3	83,9 - 100	85	95,5	91,2 - 99,8	2409	91,0	89,9 - 92,1	21022	90,6	90,2 - 91,0
Recomendaría este centro ***	70	95,9	91,3 - 100	96	96,0	92,2 - 99,8	44	97,8	93,5 - 100	34	87,2	76,7 - 97,7	88	98,9	96,7 - 100	2531	95,6	94,8 - 96,4	22136	95,4	95,1 - 95,6

*Personas que lo perciben satisfactorio o muy satisfactorio

**Personas que lo consideran necesario

***Personas que lo recomendarían

Opinión de los usuarios Huesca Rural (n=193)	Sexo						Grupos de Edad									Sector Huesca (n=2.648)			Aragón (n=23.209)		
	Hombre			Mujer			≤ 45 años			46-64 años			≥ 65 años			fr	%	IC (95%)	fr	%	IC (95%)
	fr	%	IC (95%)	fr	%	IC (95%)	fr	%	IC (95%)	fr	%	IC (95%)	fr	%	IC (95%)						
Estado en que se encuentra su centro de atención primaria *	62	83,8	75,4 - 92,2	101	84,9	78,4 - 91,3	59	84,3	75,8 - 92,8	49	80,3	70,4 - 90,3	55	88,7	80,8 - 96,6	2261	85,4	84,0 - 86,7	19975	86,1	85,6 - 86,5
Facilidad para conseguir cita *	60	81,1	72,2 - 90,0	104	87,4	81,4 - 93,4	55	78,6	69,0 - 88,2	52	85,2	76,3 - 94,1	57	91,9	85,2 - 98,7	2188	82,6	81,2 - 84,1	18572	80,0	79,5 - 80,5
Posibilidad de escoger día y hora para su consulta *	52	70,3	59,9 - 80,7	97	81,5	74,5 - 88,5	46	65,7	54,6 - 76,8	51	83,6	74,3 - 92,9	52	83,9	74,7 - 93,0	2048	77,3	75,7 - 78,9	17621	75,9	75,4 - 76,5
Tiempo de espera hasta entrar en la consulta *	44	59,5	48,3 - 70,6	88	73,9	66,1 - 81,8	43	61,4	50,0 - 72,8	41	67,2	55,4 - 79,0	48	77,4	67,0 - 87,8	1741	65,7	63,9 - 67,6	14268	61,5	60,9 - 62,1
Solución dada a su problema *	59	79,7	70,6 - 88,9	107	89,9	84,5 - 95,3	62	88,6	81,1 - 96,0	50	82,0	72,3 - 91,6	54	87,1	78,8 - 95,4	2230	84,2	82,8 - 85,6	19277	83,1	82,6 - 83,5
Confianza que el personal le transmite *	67	90,5	83,9 - 97,2	114	95,8	92,2 - 99,4	66	94,3	88,8 - 99,7	57	93,4	87,2 - 99,7	58	93,5	87,4 - 99,7	2374	89,7	88,5 - 90,8	20545	88,5	88,1 - 88,9
Amabilidad del personal en su trato *	71	95,9	91,5 - 100	113	95,0	91,0 - 98,9	67	95,7	91,0 - 100	58	95,1	89,7 - 100	59	95,2	89,8 - 100	2441	92,2	91,2 - 93,2	21258	91,6	91,2 - 92,0
Preparación del personal para realizar su trabajo *	69	93,2	87,5 - 99,0	112	94,1	89,9 - 98,3	65	92,9	86,8 - 98,9	58	95,1	89,7 - 100	58	93,5	87,4 - 99,7	2385	90,1	88,9 - 91,2	20435	88,0	87,6 - 88,5
Interés del personal de enfermería *	63	85,1	77,0 - 93,2	99	83,2	76,5 - 89,9	59	84,3	75,8 - 92,8	48	78,7	68,4 - 89,0	55	88,7	80,8 - 96,6	2403	90,7	89,6 - 91,9	20982	90,4	90,0 - 90,8
Interés de los médicos *	67	90,5	83,9 - 97,2	113	95,0	91,0 - 98,9	65	92,9	86,8 - 98,9	55	90,2	82,7 - 97,6	60	96,8	92,4 - 100	2466	93,1	92,2 - 94,1	21276	91,7	91,3 - 92,0
Interés del personal de admisión *	58	78,4	69,0 - 87,8	100	84,0	77,5 - 90,6	52	74,3	64,0 - 84,5	49	80,3	70,4 - 90,3	57	91,9	85,2 - 98,7	2115	79,9	78,3 - 81,4	18243	78,6	78,1 - 79,1
Cuidados sanitarios recibidos *	66	89,2	82,1 - 96,3	108	90,8	85,6 - 96,0	62	88,6	81,1 - 96,0	53	86,9	78,4 - 95,4	59	95,2	89,8 - 100	2419	91,4	90,3 - 92,4	20956	90,3	89,9 - 90,7
Información que le han dado *	62	83,8	75,4 - 92,2	107	89,9	84,5 - 95,3	61	87,1	79,3 - 95,0	51	83,6	74,3 - 92,9	57	91,9	85,2 - 98,7	2355	88,9	87,7 - 90,1	20307	87,5	87,1 - 87,9
Dedicación del tiempo necesario **	67	90,5	83,9 - 97,2	107	89,9	84,5 - 95,3	62	88,6	81,1 - 96,0	54	88,5	80,5 - 96,5	58	93,5	87,4 - 99,7	2409	91,0	89,9 - 92,1	21022	90,6	90,2 - 91,0
Recomendaría este centro ***	67	90,5	83,9 - 97,2	114	95,8	92,2 - 99,4	65	92,9	86,8 - 98,9	54	88,5	80,5 - 96,5	62	100,0	100,0 - 100,0	2531	95,6	94,8 - 96,4	22136	95,4	95,1 - 95,6

*Personas que lo perciben satisfactorio o muy satisfactorio

**Personas que lo consideran necesario

***Personas que lo recomendarían

Opinión de los usuarios Jaca (n=197)	Sexo						Grupos de Edad									Sector Huesca (n=2.648)			Aragón (n=23.209)		
	Hombre			Mujer			≤ 45 años			46-64 años			≥ 65 años								
	fr	%	IC (95%)	fr	%	IC (95%)	fr	%	IC (95%)	fr	%	IC (95%)	fr	%	IC (95%)	fr	%	IC (95%)	fr	%	IC (95%)
Estado en que se encuentra su centro de atención primaria *	64	88,9	81,6 - 96,1	105	84,0	77,6 - 90,4	75	91,5	85,4 - 97,5	53	82,8	73,6 - 92,1	41	80,4	69,5 - 91,3	2261	85,4	84,0 - 86,7	19975	86,1	85,6 - 86,5
Facilidad para conseguir cita *	65	90,3	83,4 - 97,1	105	84,0	77,6 - 90,4	70	85,4	77,7 - 93,0	59	92,2	85,6 - 98,8	41	80,4	69,5 - 91,3	2188	82,6	81,2 - 84,1	18572	80,0	79,5 - 80,5
Posibilidad de escoger día y hora para su consulta *	57	79,2	69,8 - 88,5	104	83,2	76,6 - 89,8	64	78,0	69,1 - 87,0	57	89,1	81,4 - 96,7	40	78,4	67,1 - 89,7	2048	77,3	75,7 - 78,9	17621	75,9	75,4 - 76,5
Tiempo de espera hasta entrar en la consulta *	38	52,8	41,2 - 64,3	69	55,2	46,5 - 63,9	43	52,4	41,6 - 63,2	41	64,1	52,3 - 75,8	23	45,1	31,4 - 58,8	1741	65,7	63,9 - 67,6	14268	61,5	60,9 - 62,1
Solución dada a su problema *	55	76,4	66,6 - 86,2	97	77,6	70,3 - 84,9	65	79,3	70,5 - 88,0	49	76,6	66,2 - 86,9	38	74,5	62,5 - 86,5	2230	84,2	82,8 - 85,6	19277	83,1	82,6 - 83,5
Confianza que el personal le transmite *	63	87,5	79,9 - 95,1	108	86,4	80,4 - 92,4	73	89,0	82,3 - 95,8	54	84,4	75,5 - 93,3	44	86,3	76,8 - 95,7	2374	89,7	88,5 - 90,8	20545	88,5	88,1 - 88,9
Amabilidad del personal en su trato *	65	90,3	83,4 - 97,1	116	92,8	88,3 - 97,3	75	91,5	85,4 - 97,5	60	93,8	87,8 - 99,7	46	90,2	82,0 - 98,4	2441	92,2	91,2 - 93,2	21258	91,6	91,2 - 92,0
Preparación del personal para realizar su trabajo *	62	86,1	78,1 - 94,1	110	88,0	82,3 - 93,7	74	90,2	83,8 - 96,7	56	87,5	79,4 - 95,6	42	82,4	71,9 - 92,8	2385	90,1	88,9 - 91,2	20435	88,0	87,6 - 88,5
Interés del personal de enfermería *	66	91,7	85,3 - 98,1	112	89,6	84,2 - 95,0	71	86,6	79,2 - 94,0	59	92,2	85,6 - 98,8	48	94,1	87,7 - 100	2403	90,7	89,6 - 91,9	20982	90,4	90,0 - 90,8
Interés de los médicos *	66	91,7	85,3 - 98,1	114	91,2	86,2 - 96,2	74	90,2	83,8 - 96,7	57	89,1	81,4 - 96,7	49	96,1	90,8 - 100	2466	93,1	92,2 - 94,1	21276	91,7	91,3 - 92,0
Interés del personal de admisión *	54	75,0	65,0 - 85,0	97	77,6	70,3 - 84,9	58	70,7	60,9 - 80,6	53	82,8	73,6 - 92,1	40	78,4	67,1 - 89,7	2115	79,9	78,3 - 81,4	18243	78,6	78,1 - 79,1
Cuidados sanitarios recibidos *	64	88,9	81,6 - 96,1	114	91,2	86,2 - 96,2	71	86,6	79,2 - 94,0	58	90,6	83,5 - 97,8	49	96,1	90,8 - 100	2419	91,4	90,3 - 92,4	20956	90,3	89,9 - 90,7
Información que le han dado *	60	83,3	74,7 - 91,9	106	84,8	78,5 - 91,1	73	89,0	82,3 - 95,8	52	81,3	71,7 - 90,8	41	80,4	69,5 - 91,3	2355	88,9	87,7 - 90,1	20307	87,5	87,1 - 87,9
Dedicación del tiempo necesario **	67	93,1	87,2 - 98,9	114	91,2	86,2 - 96,2	75	91,5	85,4 - 97,5	57	89,1	81,4 - 96,7	49	96,1	90,8 - 100	2409	91,0	89,9 - 92,1	21022	90,6	90,2 - 91,0
Recomendaría este centro ***	68	94,4	89,2 - 99,7	119	95,2	91,5 - 98,9	77	93,9	88,7 - 99,1	60	93,8	87,8 - 99,7	50	98,0	94,2 - 100	2531	95,6	94,8 - 96,4	22136	95,4	95,1 - 95,6

*Personas que lo perciben satisfactorio o muy satisfactorio

**Personas que lo consideran necesario

***Personas que lo recomendarían

Opinión de los usuarios Perpetuo Socorro (n=199)	Sexo						Grupos de Edad									Sector Huesca (n=2.648)			Aragón (n=23.209)		
	Hombre			Mujer			≤ 45 años			46-64 años			≥ 65 años			fr	%	IC (95%)	fr	%	IC (95%)
	fr	%	IC (95%)	fr	%	IC (95%)	fr	%	IC (95%)	fr	%	IC (95%)	fr	%	IC (95%)						
Estado en que se encuentra su centro de atención primaria *	46	73,0	62,1 - 84,0	95	69,9	62,1 - 77,6	69	72,6	63,7 - 81,6	38	67,9	55,6 - 80,1	34	70,8	58,0 - 83,7	2261	85,4	84,0 - 86,7	19975	86,1	85,6 - 86,5
Facilidad para conseguir cita *	50	79,4	69,4 - 89,4	91	66,9	59,0 - 74,8	64	67,4	57,9 - 76,8	38	67,9	55,6 - 80,1	39	81,3	70,2 - 92,3	2188	82,6	81,2 - 84,1	18572	80,0	79,5 - 80,5
Posibilidad de escoger día y hora para su consulta *	36	57,1	44,9 - 69,4	73	53,7	45,3 - 62,1	53	55,8	45,8 - 65,8	29	51,8	38,7 - 64,9	27	56,3	42,2 - 70,3	2048	77,3	75,7 - 78,9	17621	75,9	75,4 - 76,5
Tiempo de espera hasta entrar en la consulta *	36	57,1	44,9 - 69,4	56	41,2	32,9 - 49,4	38	40,0	30,1 - 49,9	32	57,1	44,2 - 70,1	22	45,8	31,7 - 59,9	1741	65,7	63,9 - 67,6	14268	61,5	60,9 - 62,1
Solución dada a su problema *	51	81,0	71,3 - 90,6	108	79,4	72,6 - 86,2	78	82,1	74,4 - 89,8	46	82,1	72,1 - 92,2	35	72,9	60,3 - 85,5	2230	84,2	82,8 - 85,6	19277	83,1	82,6 - 83,5
Confianza que el personal le transmite *	54	85,7	77,1 - 94,4	112	82,4	75,9 - 88,8	78	82,1	74,4 - 89,8	48	85,7	76,5 - 94,9	40	83,3	72,8 - 93,9	2374	89,7	88,5 - 90,8	20545	88,5	88,1 - 88,9
Amabilidad del personal en su trato *	59	93,7	87,6 - 99,7	114	83,8	77,6 - 90,0	82	86,3	79,4 - 93,2	48	85,7	76,5 - 94,9	43	89,6	80,9 - 98,2	2441	92,2	91,2 - 93,2	21258	91,6	91,2 - 92,0
Preparación del personal para realizar su trabajo *	54	85,7	77,1 - 94,4	118	86,8	81,1 - 92,5	82	86,3	79,4 - 93,2	50	89,3	81,2 - 97,4	40	83,3	72,8 - 93,9	2385	90,1	88,9 - 91,2	20435	88,0	87,6 - 88,5
Interés del personal de enfermería *	59	93,7	87,6 - 99,7	121	89,0	83,7 - 94,2	85	89,5	83,3 - 95,6	51	91,1	83,6 - 98,5	44	91,7	83,8 - 99,5	2403	90,7	89,6 - 91,9	20982	90,4	90,0 - 90,8
Interés de los médicos *	57	90,5	83,2 - 97,7	122	89,7	84,6 - 94,8	86	90,5	84,6 - 96,4	51	91,1	83,6 - 98,5	42	87,5	78,1 - 96,9	2466	93,1	92,2 - 94,1	21276	91,7	91,3 - 92,0
Interés del personal de admisión *	51	81,0	71,3 - 90,6	99	72,8	65,3 - 80,3	75	78,9	70,7 - 87,1	40	71,4	59,6 - 83,3	35	72,9	60,3 - 85,5	2115	79,9	78,3 - 81,4	18243	78,6	78,1 - 79,1
Cuidados sanitarios recibidos *	53	84,1	75,1 - 93,2	118	86,8	81,1 - 92,5	81	85,3	78,1 - 92,4	50	89,3	81,2 - 97,4	40	83,3	72,8 - 93,9	2419	91,4	90,3 - 92,4	20956	90,3	89,9 - 90,7
Información que le han dado *	56	88,9	81,1 - 96,6	109	80,1	73,4 - 86,9	81	85,3	78,1 - 92,4	47	83,9	74,3 - 93,5	37	77,1	65,2 - 89,0	2355	88,9	87,7 - 90,1	20307	87,5	87,1 - 87,9
Dedicación del tiempo necesario **	52	82,5	73,2 - 91,9	119	87,5	81,9 - 93,1	81	85,3	78,1 - 92,4	45	80,4	70,0 - 90,8	45	93,8	86,9 - 100	2409	91,0	89,9 - 92,1	21022	90,6	90,2 - 91,0
Recomendaría este centro ***	59	93,7	87,6 - 99,7	132	97,1	94,2 - 99,9	90	94,7	90,2 - 99,2	55	98,2	94,7 - 100	46	95,8	90,2 - 100	2531	95,6	94,8 - 96,4	22136	95,4	95,1 - 95,6

*Personas que lo perciben satisfactorio o muy satisfactorio

**Personas que lo consideran necesario

***Personas que lo recomendarían

Opinión de los usuarios Pirineos (n=198)	Sexo						Grupos de Edad									Sector Huesca (n=2.648)			Aragón (n=23.209)		
	Hombre			Mujer			≤ 45 años			46-64 años			≥ 65 años								
	fr	%	IC (95%)	fr	%	IC (95%)	fr	%	IC (95%)	fr	%	IC (95%)	fr	%	IC (95%)	fr	%	IC (95%)	fr	%	IC (95%)
Estado en que se encuentra su centro de atención primaria *	74	88,1	81,2 - 95,0	109	95,6	91,9 - 99,4	83	96,5	92,6 - 100	62	89,9	82,7 - 97,0	38	88,4	78,8 - 98,0	2261	85,4	84,0 - 86,7	19975	86,1	85,6 - 86,5
Facilidad para conseguir cita *	60	71,4	61,8 - 81,1	80	70,2	61,8 - 78,6	58	67,4	57,5 - 77,3	47	68,1	57,1 - 79,1	35	81,4	69,8 - 93,0	2188	82,6	81,2 - 84,1	18572	80,0	79,5 - 80,5
Posibilidad de escoger día y hora para su consulta *	51	60,7	50,3 - 71,2	76	66,7	58,0 - 75,3	52	60,5	50,1 - 70,8	45	65,2	54,0 - 76,5	30	69,8	56,0 - 83,5	2048	77,3	75,7 - 78,9	17621	75,9	75,4 - 76,5
Tiempo de espera hasta entrar en la consulta *	41	48,8	38,1 - 59,5	59	51,8	42,6 - 60,9	43	50,0	39,4 - 60,6	32	46,4	34,6 - 58,1	25	58,1	43,4 - 72,9	1741	65,7	63,9 - 67,6	14268	61,5	60,9 - 62,1
Solución dada a su problema *	68	81,0	72,6 - 89,3	101	88,6	82,8 - 94,4	74	86,0	78,7 - 93,4	56	81,2	71,9 - 90,4	39	90,7	82,0 - 99,4	2230	84,2	82,8 - 85,6	19277	83,1	82,6 - 83,5
Confianza que el personal le transmite *	74	88,1	81,2 - 95,0	104	91,2	86,0 - 96,4	74	86,0	78,7 - 93,4	62	89,9	82,7 - 97,0	42	97,7	93,2 - 100	2374	89,7	88,5 - 90,8	20545	88,5	88,1 - 88,9
Amabilidad del personal en su trato *	79	94,0	89,0 - 99,1	106	93,0	88,3 - 97,7	78	90,7	84,6 - 96,8	64	92,8	86,6 - 98,9	43	100,0	100,0 - 100,0	2441	92,2	91,2 - 93,2	21258	91,6	91,2 - 92,0
Preparación del personal para realizar su trabajo *	75	89,3	82,7 - 95,9	108	94,7	90,6 - 98,8	80	93,0	87,6 - 98,4	65	94,2	88,7 - 99,7	38	88,4	78,8 - 98,0	2385	90,1	88,9 - 91,2	20435	88,0	87,6 - 88,5
Interés del personal de enfermería *	69	82,1	74,0 - 90,3	103	90,4	84,9 - 95,8	75	87,2	80,2 - 94,3	60	87,0	79,0 - 94,9	37	86,0	75,7 - 96,4	2403	90,7	89,6 - 91,9	20982	90,4	90,0 - 90,8
Interés de los médicos *	75	89,3	82,7 - 95,9	110	96,5	93,1 - 99,9	79	91,9	86,1 - 97,6	67	97,1	93,1 - 100	39	90,7	82,0 - 99,4	2466	93,1	92,2 - 94,1	21276	91,7	91,3 - 92,0
Interés del personal de admisión *	60	71,4	61,8 - 81,1	90	78,9	71,5 - 86,4	59	68,6	58,8 - 78,4	55	79,7	70,2 - 89,2	36	83,7	72,7 - 94,8	2115	79,9	78,3 - 81,4	18243	78,6	78,1 - 79,1
Cuidados sanitarios recibidos *	75	89,3	82,7 - 95,9	107	93,9	89,5 - 98,3	78	90,7	84,6 - 96,8	64	92,8	86,6 - 98,9	40	93,0	85,4 - 100	2419	91,4	90,3 - 92,4	20956	90,3	89,9 - 90,7
Información que le han dado *	73	86,9	79,7 - 94,1	110	96,5	93,1 - 99,9	81	94,2	89,2 - 99,1	63	91,3	84,7 - 98,0	39	90,7	82,0 - 99,4	2355	88,9	87,7 - 90,1	20307	87,5	87,1 - 87,9
Dedicación del tiempo necesario **	74	88,1	81,2 - 95,0	107	93,9	89,5 - 98,3	77	89,5	83,1 - 96,0	63	91,3	84,7 - 98,0	41	95,3	89,1 - 100	2409	91,0	89,9 - 92,1	21022	90,6	90,2 - 91,0
Recomendaría este centro ***	84	100,0	100,0 - 100,0	113	99,1	97,4 - 100	86	100,0	100,0 - 100,0	68	98,6	95,7 - 100	43	100,0	100,0 - 100,0	2531	95,6	94,8 - 96,4	22136	95,4	95,1 - 95,6

*Personas que lo perciben satisfactorio o muy satisfactorio

**Personas que lo consideran necesario

***Personas que lo recomendarían

Opinión de los usuarios Sabiñánigo (n=196)	Sexo						Grupos de Edad									Sector Huesca (n=2.648)			Aragón (n=23.209)		
	Hombre			Mujer			≤ 45 años			46-64 años			≥ 65 años			fr	%	IC (95%)	fr	%	IC (95%)
	fr	%	IC (95%)	fr	%	IC (95%)	fr	%	IC (95%)	fr	%	IC (95%)	fr	%	IC (95%)						
Estado en que se encuentra su centro de atención primaria *	62	75,6	66,3 - 84,9	84	73,7	65,6 - 81,8	58	73,4	63,7 - 83,2	48	75,0	64,4 - 85,6	40	75,5	63,9 - 87,1	2261	85,4	84,0 - 86,7	19975	86,1	85,6 - 86,5
Facilidad para conseguir cita *	43	52,4	41,6 - 63,2	66	57,9	48,8 - 67,0	45	57,0	46,0 - 67,9	30	46,9	34,6 - 59,1	34	64,2	51,2 - 77,1	2188	82,6	81,2 - 84,1	18572	80,0	79,5 - 80,5
Posibilidad de escoger día y hora para su consulta *	48	58,5	47,9 - 69,2	61	53,5	44,4 - 62,7	43	54,4	43,4 - 65,4	34	53,1	40,9 - 65,4	32	60,4	47,2 - 73,5	2048	77,3	75,7 - 78,9	17621	75,9	75,4 - 76,5
Tiempo de espera hasta entrar en la consulta *	40	48,8	38,0 - 59,6	64	56,1	47,0 - 65,2	38	48,1	37,1 - 59,1	31	48,4	36,2 - 60,7	35	66,0	53,3 - 78,8	1741	65,7	63,9 - 67,6	14268	61,5	60,9 - 62,1
Solución dada a su problema *	65	79,3	70,5 - 88,0	90	78,9	71,5 - 86,4	59	74,7	65,1 - 84,3	49	76,6	66,2 - 86,9	47	88,7	80,1 - 97,2	2230	84,2	82,8 - 85,6	19277	83,1	82,6 - 83,5
Confianza que el personal le transmite *	66	80,5	71,9 - 89,1	95	83,3	76,5 - 90,2	63	79,7	70,9 - 88,6	51	79,7	69,8 - 89,5	47	88,7	80,1 - 97,2	2374	89,7	88,5 - 90,8	20545	88,5	88,1 - 88,9
Amabilidad del personal en su trato *	70	85,4	77,7 - 93,0	94	82,5	75,5 - 89,4	67	84,8	76,9 - 92,7	48	75,0	64,4 - 85,6	49	92,5	85,3 - 99,6	2441	92,2	91,2 - 93,2	21258	91,6	91,2 - 92,0
Preparación del personal para realizar su trabajo *	69	84,1	76,2 - 92,1	89	78,1	70,5 - 85,7	64	81,0	72,4 - 89,7	52	81,3	71,7 - 90,8	42	79,2	68,3 - 90,2	2385	90,1	88,9 - 91,2	20435	88,0	87,6 - 88,5
Interés del personal de enfermería *	70	85,4	77,7 - 93,0	103	90,4	84,9 - 95,8	69	87,3	80,0 - 94,7	56	87,5	79,4 - 95,6	48	90,6	82,7 - 98,4	2403	90,7	89,6 - 91,9	20982	90,4	90,0 - 90,8
Interés de los médicos *	78	95,1	90,5 - 99,8	111	97,4	94,4 - 100	78	98,7	96,3 - 100	60	93,8	87,8 - 99,7	51	96,2	91,1 - 100	2466	93,1	92,2 - 94,1	21276	91,7	91,3 - 92,0
Interés del personal de admisión *	34	41,5	30,8 - 52,1	52	45,6	36,5 - 54,8	31	39,2	28,5 - 50,0	25	39,1	27,1 - 51,0	30	56,6	43,3 - 69,9	2115	79,9	78,3 - 81,4	18243	78,6	78,1 - 79,1
Cuidados sanitarios recibidos *	71	86,6	79,2 - 94,0	101	88,6	82,8 - 94,4	66	83,5	75,4 - 91,7	56	87,5	79,4 - 95,6	50	94,3	88,1 - 100	2419	91,4	90,3 - 92,4	20956	90,3	89,9 - 90,7
Información que le han dado *	69	84,1	76,2 - 92,1	98	86,0	79,6 - 92,3	68	86,1	78,4 - 93,7	53	82,8	73,6 - 92,1	46	86,8	77,7 - 95,9	2355	88,9	87,7 - 90,1	20307	87,5	87,1 - 87,9
Dedicación del tiempo necesario **	72	87,8	80,7 - 94,9	100	87,7	81,7 - 93,7	67	84,8	76,9 - 92,7	56	87,5	79,4 - 95,6	49	92,5	85,3 - 99,6	2409	91,0	89,9 - 92,1	21022	90,6	90,2 - 91,0
Recomendaría este centro ***	73	89,0	82,3 - 95,8	103	90,4	84,9 - 95,8	64	81,0	72,4 - 89,7	62	96,9	92,6 - 100	50	94,3	88,1 - 100	2531	95,6	94,8 - 96,4	22136	95,4	95,1 - 95,6

*Personas que lo perciben satisfactorio o muy satisfactorio

**Personas que lo consideran necesario

***Personas que lo recomendarían

Opinión de los usuarios Santo Grial (n=199)	Sexo						Grupos de Edad									Sector Huesca (n=2.648)			Aragón (n=23.209)		
	Hombre			Mujer			≤ 45 años			46-64 años			≥ 65 años								
	fr	%	IC (95%)	fr	%	IC (95%)	fr	%	IC (95%)	fr	%	IC (95%)	fr	%	IC (95%)	fr	%	IC (95%)	fr	%	IC (95%)
Estado en que se encuentra su centro de atención primaria *	57	72,2	62,3 - 82,0	58	48,3	39,4 - 57,3	52	61,9	51,5 - 72,3	33	54,1	41,6 - 66,6	30	55,6	42,3 - 68,8	2261	85,4	84,0 - 86,7	19975	86,1	85,6 - 86,5
Facilidad para conseguir cita *	69	87,3	80,0 - 94,7	90	75,0	67,3 - 82,7	64	76,2	67,1 - 85,3	53	86,9	78,4 - 95,4	42	77,8	66,7 - 88,9	2188	82,6	81,2 - 84,1	18572	80,0	79,5 - 80,5
Posibilidad de escoger día y hora para su consulta *	64	81,0	72,4 - 89,7	91	75,8	68,2 - 83,5	60	71,4	61,8 - 81,1	51	83,6	74,3 - 92,9	44	81,5	71,1 - 91,8	2048	77,3	75,7 - 78,9	17621	75,9	75,4 - 76,5
Tiempo de espera hasta entrar en la consulta *	47	59,5	48,7 - 70,3	52	43,3	34,5 - 52,2	37	44,0	33,4 - 54,7	32	52,5	39,9 - 65,0	30	55,6	42,3 - 68,8	1741	65,7	63,9 - 67,6	14268	61,5	60,9 - 62,1
Solución dada a su problema *	70	88,6	81,6 - 95,6	97	80,8	73,8 - 87,9	67	79,8	71,2 - 88,4	50	82,0	72,3 - 91,6	50	92,6	85,6 - 99,6	2230	84,2	82,8 - 85,6	19277	83,1	82,6 - 83,5
Confianza que el personal le transmite *	73	92,4	86,6 - 98,2	102	85,0	78,6 - 91,4	72	85,7	78,2 - 93,2	53	86,9	78,4 - 95,4	50	92,6	85,6 - 99,6	2374	89,7	88,5 - 90,8	20545	88,5	88,1 - 88,9
Amabilidad del personal en su trato *	76	96,2	92,0 - 100	110	91,7	86,7 - 96,6	75	89,3	82,7 - 95,9	58	95,1	89,7 - 100	53	98,1	94,6 - 100	2441	92,2	91,2 - 93,2	21258	91,6	91,2 - 92,0
Preparación del personal para realizar su trabajo *	75	94,9	90,1 - 99,8	107	89,2	83,6 - 94,7	73	86,9	79,7 - 94,1	59	96,7	92,3 - 100	50	92,6	85,6 - 99,6	2385	90,1	88,9 - 91,2	20435	88,0	87,6 - 88,5
Interés del personal de enfermería *	72	91,1	84,9 - 97,4	111	92,5	87,8 - 97,2	75	89,3	82,7 - 95,9	58	95,1	89,7 - 100	50	92,6	85,6 - 99,6	2403	90,7	89,6 - 91,9	20982	90,4	90,0 - 90,8
Interés de los médicos *	77	97,5	94,0 - 100	107	89,2	83,6 - 94,7	78	92,9	87,3 - 98,4	53	86,9	78,4 - 95,4	53	98,1	94,6 - 100	2466	93,1	92,2 - 94,1	21276	91,7	91,3 - 92,0
Interés del personal de admisión *	63	79,7	70,9 - 88,6	95	79,2	71,9 - 86,4	61	72,6	63,1 - 82,2	53	86,9	78,4 - 95,4	44	81,5	71,1 - 91,8	2115	79,9	78,3 - 81,4	18243	78,6	78,1 - 79,1
Cuidados sanitarios recibidos *	72	91,1	84,9 - 97,4	105	87,5	81,6 - 93,4	70	83,3	75,4 - 91,3	55	90,2	82,7 - 97,6	52	96,3	91,3 - 100	2419	91,4	90,3 - 92,4	20956	90,3	89,9 - 90,7
Información que le han dado *	69	87,3	80,0 - 94,7	103	85,8	79,6 - 92,1	71	84,5	76,8 - 92,3	50	82,0	72,3 - 91,6	51	94,4	88,3 - 100	2355	88,9	87,7 - 90,1	20307	87,5	87,1 - 87,9
Dedicación del tiempo necesario **	71	89,9	83,2 - 96,5	103	85,8	79,6 - 92,1	76	90,5	84,2 - 96,8	50	82,0	72,3 - 91,6	48	88,9	80,5 - 97,3	2409	91,0	89,9 - 92,1	21022	90,6	90,2 - 91,0
Recomendaría este centro ***	76	96,2	92,0 - 100	114	95,0	91,1 - 98,9	78	92,9	87,3 - 98,4	60	98,4	95,2 - 100	52	96,3	91,3 - 100	2531	95,6	94,8 - 96,4	22136	95,4	95,1 - 95,6

*Personas que lo perciben satisfactorio o muy satisfactorio

**Personas que lo consideran necesario

***Personas que lo recomendarían

Opinión de los usuarios Sariñena (n=196)	Sexo						Grupos de Edad									Sector Huesca (n=2.648)			Aragón (n=23.209)		
	Hombre			Mujer			≤ 45 años			46-64 años			≥ 65 años			fr	%	IC (95%)	fr	%	IC (95%)
	fr	%	IC (95%)	fr	%	IC (95%)	fr	%	IC (95%)	fr	%	IC (95%)	fr	%	IC (95%)						
Estado en que se encuentra su centro de atención primaria *	72	97,3	93,6 - 100	105	86,1	79,9 - 92,2	60	98,4	95,2 - 100	65	85,5	77,6 - 93,4	52	88,1	79,9 - 96,4	2261	85,4	84,0 - 86,7	19975	86,1	85,6 - 86,5
Facilidad para conseguir cita *	61	82,4	73,8 - 91,1	86	70,5	62,4 - 78,6	53	86,9	78,4 - 95,4	54	71,1	60,9 - 81,2	40	67,8	55,9 - 79,7	2188	82,6	81,2 - 84,1	18572	80,0	79,5 - 80,5
Posibilidad de escoger día y hora para su consulta *	54	73,0	62,9 - 83,1	84	68,9	60,6 - 77,1	47	77,0	66,5 - 87,6	51	67,1	56,5 - 77,7	40	67,8	55,9 - 79,7	2048	77,3	75,7 - 78,9	17621	75,9	75,4 - 76,5
Tiempo de espera hasta entrar en la consulta *	50	67,6	56,9 - 78,2	70	57,4	48,6 - 66,2	40	65,6	53,7 - 77,5	46	60,5	49,5 - 71,5	34	57,6	45,0 - 70,2	1741	65,7	63,9 - 67,6	14268	61,5	60,9 - 62,1
Solución dada a su problema *	67	90,5	83,9 - 97,2	104	85,2	79,0 - 91,5	53	86,9	78,4 - 95,4	64	84,2	76,0 - 92,4	54	91,5	84,4 - 98,6	2230	84,2	82,8 - 85,6	19277	83,1	82,6 - 83,5
Confianza que el personal le transmite *	71	95,9	91,5 - 100	111	91,0	85,9 - 96,1	59	96,7	92,3 - 100	70	92,1	86,0 - 98,2	53	89,8	82,1 - 97,5	2374	89,7	88,5 - 90,8	20545	88,5	88,1 - 88,9
Amabilidad del personal en su trato *	69	93,2	87,5 - 99,0	108	88,5	82,9 - 94,2	54	88,5	80,5 - 96,5	70	92,1	86,0 - 98,2	53	89,8	82,1 - 97,5	2441	92,2	91,2 - 93,2	21258	91,6	91,2 - 92,0
Preparación del personal para realizar su trabajo *	66	89,2	82,1 - 96,3	109	89,3	83,9 - 94,8	57	93,4	87,2 - 99,7	67	88,2	80,9 - 95,4	51	86,4	77,7 - 95,2	2385	90,1	88,9 - 91,2	20435	88,0	87,6 - 88,5
Interés del personal de enfermería *	67	90,5	83,9 - 97,2	114	93,4	89,1 - 97,8	58	95,1	89,7 - 100	71	93,4	87,8 - 99,0	52	88,1	79,9 - 96,4	2403	90,7	89,6 - 91,9	20982	90,4	90,0 - 90,8
Interés de los médicos *	68	91,9	85,7 - 98,1	108	88,5	82,9 - 94,2	56	91,8	84,9 - 98,7	68	89,5	82,6 - 96,4	52	88,1	79,9 - 96,4	2466	93,1	92,2 - 94,1	21276	91,7	91,3 - 92,0
Interés del personal de admisión *	62	83,8	75,4 - 92,2	90	73,8	66,0 - 81,6	45	73,8	62,7 - 84,8	58	76,3	66,8 - 85,9	49	83,1	73,5 - 92,6	2115	79,9	78,3 - 81,4	18243	78,6	78,1 - 79,1
Cuidados sanitarios recibidos *	71	95,9	91,5 - 100	111	91,0	85,9 - 96,1	57	93,4	87,2 - 99,7	69	90,8	84,3 - 97,3	56	94,9	89,3 - 100	2419	91,4	90,3 - 92,4	20956	90,3	89,9 - 90,7
Información que le han dado *	67	90,5	83,9 - 97,2	109	89,3	83,9 - 94,8	57	93,4	87,2 - 99,7	68	89,5	82,6 - 96,4	51	86,4	77,7 - 95,2	2355	88,9	87,7 - 90,1	20307	87,5	87,1 - 87,9
Dedicación del tiempo necesario **	65	87,8	80,4 - 95,3	110	90,2	84,9 - 95,4	55	90,2	82,7 - 97,6	67	88,2	80,9 - 95,4	53	89,8	82,1 - 97,5	2409	91,0	89,9 - 92,1	21022	90,6	90,2 - 91,0
Recomendaría este centro ***	73	98,6	96,0 - 100	111	91,0	85,9 - 96,1	58	95,1	89,7 - 100	69	90,8	84,3 - 97,3	57	96,6	92,0 - 100	2531	95,6	94,8 - 96,4	22136	95,4	95,1 - 95,6

*Personas que lo perciben satisfactorio o muy satisfactorio

**Personas que lo consideran necesario

***Personas que lo recomendarían