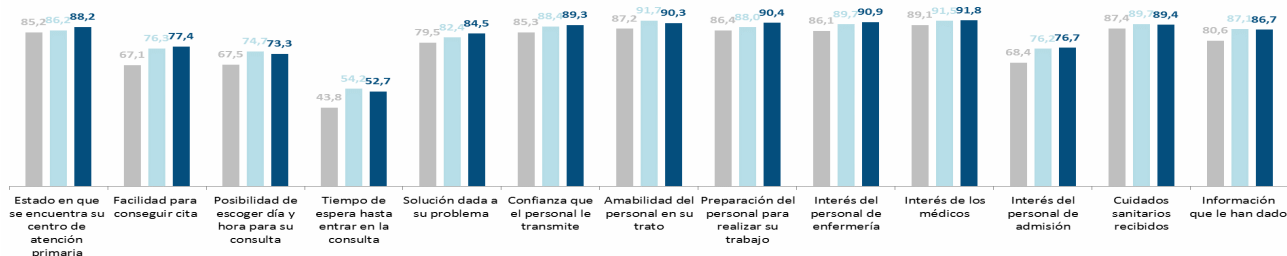


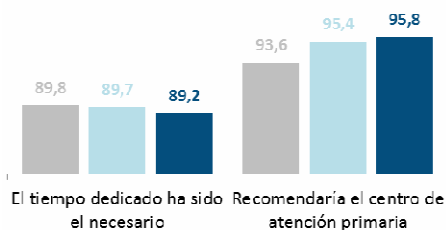
2. EVOLUCIÓN POR SECTORES SANITARIOS

2.7 SECTOR ZARAGOZA II

Sector Zaragoza II	Satisfechos o muy satisfechos (%)			
	ESU 2010	ESU 2013	ESU 2015	Dif. 2015-2013
Estado en que se encuentra su centro de atención primaria	85,2	86,2	88,2	+1,96
Facilidad para conseguir cita	67,1	76,3	77,4	+1,07
Posibilidad de escoger día y hora para su consulta	67,5	74,7	73,3	-1,41
Tiempo de espera hasta entrar en la consulta	43,8	54,2	52,7	-1,46
Solución dada a su problema	79,5	82,4	84,5	+2,12
Confianza que el personal le transmite	85,3	88,4	89,3	+0,87
Amabilidad del personal en su trato	87,2	91,7	90,3	-1,37
Preparación del personal para realizar su trabajo	86,4	88,0	90,4	+2,42
Interés del personal de enfermería	86,1	89,7	90,9	+1,28
Interés de los médicos	89,1	91,5	91,8	+0,27
Interés del personal de admisión	68,4	76,2	76,7	+0,54
Cuidados sanitarios recibidos	87,4	89,7	89,4	-0,33
Información que le han dado	80,6	87,1	86,7	-0,40



Sector Zaragoza II	%			
	ESU 2010	ESU 2013	ESU 2015	Dif. 2015-2013
El tiempo dedicado ha sido el necesario	89,8	89,7	89,2	-0,52
Recomendaría el centro de atención primaria	93,6	95,4	95,8	+0,39



3. EVOLUCIÓN POR ZONAS DE SALUD

3.7 SECTOR ZARAGOZA II

Opinión de los usuarios	ARAGÓN				SECTOR ZARAGOZA II				ALMOZARA			
	ESU 2010	ESU 2013	ESU 2015	Dif. 2015-2013	ESU 2010	ESU 2013	ESU 2015	Dif. 2015-2013	ESU 2010	ESU 2013	ESU 2015	Dif. 2015-2013
<i>Estado en que se encuentra su centro de atención primaria*</i>	84,0	86,1	84,9	-1,12	85,2	86,2	88,2	+1,96	58,1	50,0	97,5	+47,51
<i>Facilidad para conseguir cita*</i>	70,8	80,0	81,1	+1,10	67,1	76,3	77,4	+1,07	59,1	67,2	75,1	+7,94
<i>Posibilidad de escoger día y hora para su consulta*</i>	67,4	75,9	75,7	-0,19	67,5	74,7	73,3	-1,41	65,2	67,2	73,6	+6,44
<i>Tiempo de espera hasta entrar en la consulta*</i>	49,2	61,5	59,8	-1,64	43,8	54,2	52,7	-1,46	37,4	48,4	52,7	+4,30
<i>Solución dada a su problema *</i>	79,3	83,1	84,8	+1,72	79,5	82,4	84,5	+2,12	77,8	78,6	78,0	-0,65
<i>Confianza que el personal le transmite*</i>	86,0	88,5	89,6	+1,08	85,3	88,4	89,3	+0,87	82,3	88,0	85,6	-2,45
<i>Amabilidad del personal en su trato*</i>	89,2	91,6	91,8	+0,23	87,2	91,7	90,3	-1,37	80,8	86,5	85,0	-1,46
<i>Preparación del personal para realizar su trabajo*</i>	86,8	88,0	90,1	+2,03	86,4	88,0	90,4	+2,42	83,8	83,3	89,4	+6,06
<i>Interés del personal de enfermería*</i>	87,7	90,4	91,4	+0,96	86,1	89,7	90,9	+1,28	84,3	89,6	91,8	+2,17
<i>Interés de los médicos*</i>	89,8	91,7	91,8	+0,17	89,1	91,5	91,8	+0,27	89,9	90,6	91,5	+0,92
<i>Interés del personal de admisión*</i>	69,1	78,6	80,8	+2,24	68,4	76,2	76,7	+0,54	56,1	61,5	67,5	+6,08
<i>Cuidados sanitarios recibidos*</i>	88,2	90,3	90,4	+0,07	87,4	89,7	89,4	-0,33	83,8	87,5	88,1	+0,56
<i>Información que le han dado *</i>	82,3	87,5	87,5	+0,01	80,6	87,1	86,7	-0,40	77,8	83,9	83,1	-0,77
<i>Dedicación del tiempo necesario</i>	90,4	90,6	90,1	-0,45	89,8	89,7	89,2	-0,52	86,9	84,9	85,4	+0,53
<i>Recomendaría estos centros</i>	93,5	95,4	95,4	+0,06	93,6	95,4	95,8	+0,39	88,9	91,1	96,0	+4,83

*Personas que lo perciben satisfactorio o muy satisfactorio

Opinión de los usuarios	CAMPO DE BELCHITE				CASABLANCA				FERNANDO EL CATÓLICO				FUENTES DE EBRO			
	ESU 2010	ESU 2013	ESU 2015	Dif. 2015-2013	ESU 2010	ESU 2013	ESU 2015	Dif. 2015-2013	ESU 2010	ESU 2013	ESU 2015	Dif. 2015-2013	ESU 2010	ESU 2013	ESU 2015	Dif. 2015-2013
<i>Estado en que se encuentra su centro de atención primaria*</i>	93,5	91,4	91,4	+0,07	89,4	90,9	90,3	-0,60	84,8	86,5	88,6	+2,09	83,8	85,0	86,7	+1,71
<i>Facilidad para conseguir cita*</i>	80,1	89,3	83,3	-6,01	71,9	81,8	77,4	-4,38	78,8	78,2	80,4	+2,17	65,5	78,6	78,2	-0,44
<i>Posibilidad de escoger día y hora para su consulta*</i>	78,0	83,8	88,2	+4,48	55,8	71,2	69,2	-1,98	70,7	71,8	77,5	+5,74	56,3	78,1	71,1	-7,01
<i>Tiempo de espera hasta entrar en la consulta*</i>	52,7	73,1	82,4	+9,26	40,2	57,6	61,2	+3,65	41,4	48,8	53,5	+4,68	36,5	50,3	44,4	-5,82
<i>Solución dada a su problema *</i>	73,7	79,2	80,7	+1,56	77,4	75,8	88,1	+12,33	78,8	77,6	86,5	+8,85	79,7	85,0	91,4	+6,39
<i>Confianza que el personal le transmite*</i>	78,0	84,3	90,4	+6,11	87,9	84,8	90,3	+5,46	83,8	87,1	88,1	+1,00	83,8	90,9	95,5	+4,55
<i>Amabilidad del personal en su trato*</i>	84,9	93,4	94,7	+1,25	89,4	89,4	92,9	+3,46	86,4	93,5	94,5	+1,00	87,8	94,7	96,5	+1,81
<i>Preparación del personal para realizar su trabajo*</i>	80,6	81,7	93,0	+11,28	86,9	84,3	91,8	+7,41	82,8	88,8	92,2	+3,40	88,8	94,1	94,4	+0,30
<i>Interés del personal de enfermería*</i>	90,9	95,4	95,7	+0,27	89,9	88,4	96,3	+7,89	86,4	89,4	91,2	+1,75	87,8	90,4	90,3	-0,12
<i>Interés de los médicos*</i>	68,3	82,2	89,2	+7,01	90,5	87,9	94,9	+6,99	90,9	87,1	91,5	+4,48	90,4	93,6	96,5	+2,88
<i>Interés del personal de admisión*</i>	77,4	89,3	92,3	+2,92	77,4	77,8	78,1	+0,35	74,2	81,2	85,7	+4,54	56,3	74,9	84,1	+9,25
<i>Cuidados sanitarios recibidos*</i>	85,5	87,8	89,3	+1,49	87,9	84,8	91,8	+6,95	87,4	87,1	91,5	+4,40	87,3	92,5	93,9	+1,40
<i>Información que le han dado *</i>	74,7	83,2	86,0	+2,77	82,4	80,3	87,6	+7,26	80,8	84,7	84,1	-0,63	85,3	94,7	94,4	-0,21
<i>Dedicación del tiempo necesario</i>	92,5	89,8	90,4	+0,53	87,9	88,4	88,7	+0,28	88,4	88,2	88,4	+0,21	91,9	89,3	87,8	-1,49
<i>Recomendaría estos centros</i>	91,4	93,4	94,1	+0,69	94,0	96,0	96,9	+0,98	94,4	95,4	96,5	+1,05	93,4	95,2	97,0	+1,77

Opinión de los usuarios	HERNÁN CORTÉS				INDEPENDENCIA				LAS FUENTES NORTE				MADRE VEDRUNA-MIRAFLORES			
	ESU 2010	ESU 2013	ESU 2015	Dif. 2015-2013	ESU 2010	ESU 2013	ESU 2015	Dif. 2015-2013	ESU 2010	ESU 2013	ESU 2015	Dif. 2015-2013	ESU 2010	ESU 2013	ESU 2015	Dif. 2015-2013
<i>Estado en que se encuentra su centro de atención primaria*</i>	91,4	92,3	92,0	-0,35	59,6	68,2	93,5	+25,29	86,9	82,7	87,4	+4,63	93,0	94,4	90,4	-4,04
<i>Facilidad para conseguir cita*</i>	70,7	78,6	80,5	+1,93	83,3	89,6	93,0	+3,35	54,8	70,1	76,6	+6,60	75,4	79,8	80,1	+0,30
<i>Posibilidad de escoger día y hora para su consulta*</i>	74,2	82,7	77,9	-4,76	84,3	90,9	87,4	-3,47	64,8	70,1	67,5	-2,54	76,4	82,3	79,2	-3,14
<i>Tiempo de espera hasta entrar en la consulta*</i>	44,4	56,6	48,5	-8,13	57,6	58,4	64,8	+6,38	50,8	54,3	48,0	-6,33	44,7	58,1	55,8	-2,24
<i>Solución dada a su problema *</i>	79,8	83,2	84,5	+1,34	85,9	85,1	84,8	-0,29	81,9	80,2	77,7	-2,54	78,4	81,8	85,1	+3,23
<i>Confianza que el personal le transmite*</i>	86,9	89,3	91,5	+2,21	90,9	90,9	86,9	-3,97	82,9	85,8	85,7	-0,07	88,9	87,4	86,9	-0,51
<i>Amabilidad del personal en su trato*</i>	88,4	94,9	90,5	-4,40	91,4	96,1	87,9	-8,16	82,4	85,8	87,8	+2,03	91,0	93,9	90,4	-3,54
<i>Preparación del personal para realizar su trabajo*</i>	89,4	91,8	92,0	+0,12	88,9	89,6	92,3	+2,70	85,9	82,7	85,1	+2,39	88,9	90,4	93,8	+3,35
<i>Interés del personal de enfermería*</i>	87,4	86,2	88,9	+2,72	87,4	90,9	92,1	+1,23	84,9	83,8	84,7	+0,98	87,4	91,4	89,0	-2,40
<i>Interés de los médicos*</i>	91,4	93,9	96,0	+2,10	94,4	90,9	91,4	+0,51	88,9	89,8	88,8	-1,02	89,9	90,9	92,9	+1,98
<i>Interés del personal de admisión*</i>	72,7	75,5	77,2	+1,65	80,3	85,1	84,7	-0,41	63,3	66,0	67,0	+1,02	67,3	78,3	75,5	-2,75
<i>Cuidados sanitarios recibidos*</i>	90,9	88,8	92,5	+3,69	89,9	89,0	87,4	-1,52	92,0	86,8	88,8	+2,03	87,9	92,9	88,7	-4,27
<i>Información que le han dado *</i>	83,3	86,2	88,5	+2,28	84,3	83,8	85,1	+1,36	82,4	82,7	83,5	+0,76	83,4	88,4	88,9	+0,51
<i>Dedicación del tiempo necesario</i>	92,4	88,8	90,5	+1,72	91,4	87,0	87,8	+0,80	86,9	87,8	88,8	+0,96	87,9	90,4	89,8	-0,61
<i>Recomendaría estos centros</i>	96,0	95,4	98,0	+2,55	90,9	89,0	95,5	+6,49	94,0	95,4	97,4	+1,98	98,0	96,0	95,8	-0,13

*Personas que lo perciben satisfactorio o muy satisfactorio

Opinión de los usuarios	REBOLERÍA				ROMAREDA-SEMINARIO				SAGASTA-RUISEÑORES				SAN JOSÉ CENTRO			
	ESU 2010	ESU 2013	ESU 2015	Dif. 2015-2013	ESU 2010	ESU 2013	ESU 2015	Dif. 2015-2013	ESU 2010	ESU 2013	ESU 2015	Dif. 2015-2013	ESU 2010	ESU 2013	ESU 2015	Dif. 2015-2013
<i>Estado en que se encuentra su centro de atención primaria*</i>	79,4	86,4	81,7	-4,68	94,4	95,5	92,9	-2,53	94,5	95,5	93,5	-1,99	85,4	84,3	80,9	-3,44
<i>Facilidad para conseguir cita*</i>	65,8	81,8	77,1	-4,70	74,2	83,8	90,9	+7,02	76,0	73,2	80,3	+7,08	58,1	68,7	72,4	+3,76
<i>Posibilidad de escoger día y hora para su consulta*</i>	72,4	77,3	78,6	+1,33	73,2	82,3	77,3	-5,05	74,0	74,2	76,9	+2,64	65,7	68,2	68,7	+0,51
<i>Tiempo de espera hasta entrar en la consulta*</i>	48,2	53,5	44,6	-8,98	37,4	56,1	52,8	-3,27	45,0	45,5	48,5	+3,03	34,8	43,4	43,9	+0,44
<i>Solución dada a su problema *</i>	71,9	81,3	84,7	+3,34	84,3	89,9	86,7	-3,16	84,5	80,3	85,4	+5,05	79,3	80,3	85,9	+5,56
<i>Confianza que el personal le transmite*</i>	77,4	89,4	87,1	-2,27	85,9	94,9	93,9	-1,07	89,0	90,4	88,4	-1,96	87,4	83,3	87,4	+4,10
<i>Amabilidad del personal en su trato*</i>	78,9	91,4	85,6	-5,77	87,4	96,0	92,9	-3,07	91,5	89,9	89,9	+0,05	84,8	86,9	87,4	+0,57
<i>Preparación del personal para realizar su trabajo*</i>	81,4	87,4	92,0	+4,67	86,9	94,4	89,7	-4,75	86,5	87,4	88,9	+1,52	85,4	85,4	88,8	+3,48
<i>Interés del personal de enfermería*</i>	81,9	86,4	89,5	+3,14	90,9	89,4	89,4	+0,05	85,5	90,4	90,8	+0,41	83,8	85,4	88,7	+3,36
<i>Interés de los médicos*</i>	86,9	90,4	92,1	+1,68	90,9	96,5	92,9	-3,54	89,5	90,4	92,5	+2,06	87,9	92,4	90,9	-1,52
<i>Interés del personal de admisión*</i>	56,8	71,2	72,7	+1,52	73,2	78,8	84,2	+5,40	75,0	75,3	75,3	+0,01	56,1	73,2	72,8	-0,41
<i>Cuidados sanitarios recibidos*</i>	82,9	89,4	87,5	-1,89	89,9	93,4	91,9	-1,56	92,0	92,4	90,9	-1,52	81,3	88,9	87,3	-1,58
<i>Información que le han dado *</i>	73,4	82,8	87,6	+4,73	82,3	92,4	87,3	-5,11	83,0	86,9	85,2	-1,66	75,8	89,9	83,9	-5,98
<i>Dedicación del tiempo necesario</i>	82,4	88,4	88,6	+0,17	93,4	92,4	91,4	-1,05	91,0	87,9	91,9	+4,00	90,4	88,4	89,4	+1,06
<i>Recomendaría estos centros</i>	86,9	93,9	94,9	+0,98	96,0	99,0	97,4	-1,55	97,0	98,0	99,0	+1,00	96,0	97,0	96,9	-0,06

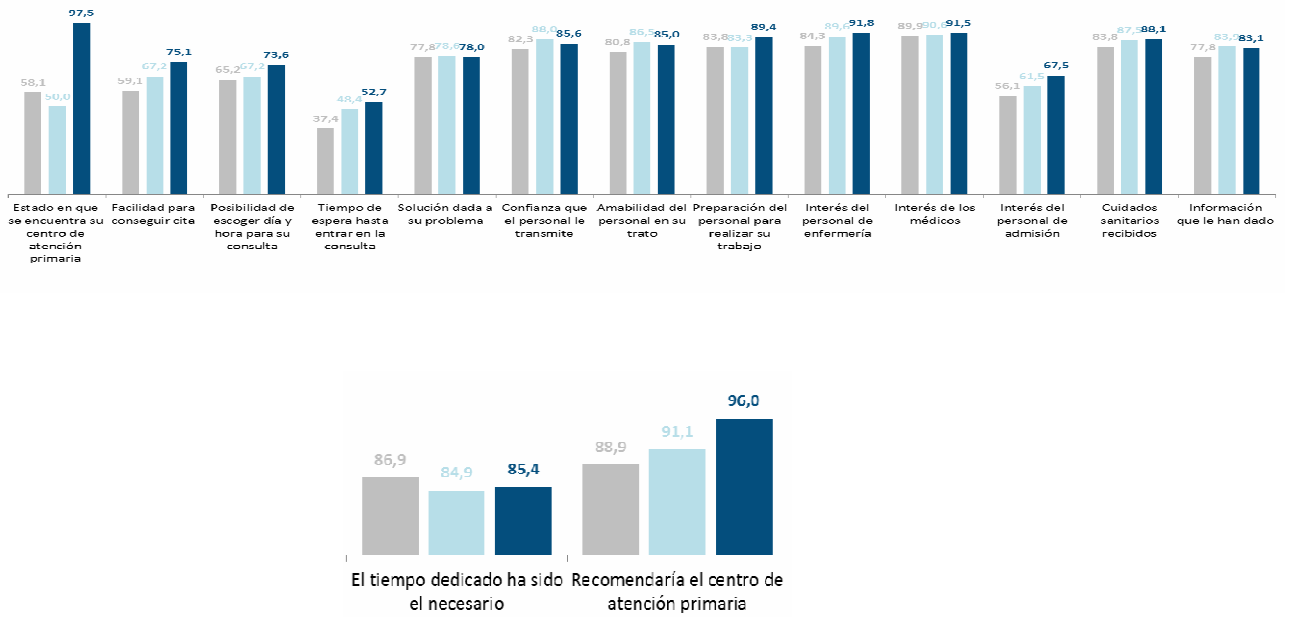
Opinión de los usuarios	SAN JOSÉ NORTE				SAN JOSÉ SUR				SAN PABLO				SÁSTAGO			
	ESU 2010	ESU 2013	ESU 2015	Dif. 2015-2013	ESU 2010	ESU 2013	ESU 2015	Dif. 2015-2013	ESU 2010	ESU 2013	ESU 2015	Dif. 2015-2013	ESU 2010	ESU 2013	ESU 2015	Dif. 2015-2013
<i>Estado en que se encuentra su centro de atención primaria*</i>	84,9	83,8	88,0	+4,16	88,0	88,0	82,9	-5,09	82,3	89,4	79,2	-10,19	81,0	85,9	80,6	-5,21
<i>Facilidad para conseguir cita*</i>	65,8	69,7	81,3	+11,62	53,5	52,0	58,8	+6,79	72,2	83,8	85,0	+1,16	78,3	89,9	82,8	-7,10
<i>Posibilidad de escoger día y hora para su consulta*</i>	70,9	65,7	77,4	+11,73	53,5	51,5	52,8	+1,26	71,2	79,3	85,1	+5,86	75,7	84,8	78,9	-5,93
<i>Tiempo de espera hasta entrar en la consulta*</i>	42,7	54,0	58,8	+4,75	38,0	41,5	42,7	+1,21	38,9	47,0	49,3	+2,28	54,0	69,7	63,4	-6,26
<i>Solución dada a su problema *</i>	81,9	84,8	86,9	+2,09	79,5	81,5	80,8	-0,69	79,3	83,3	84,0	+0,67	84,7	84,3	82,3	-2,09
<i>Confianza que el personal le transmite*</i>	87,9	88,4	95,5	+7,12	86,0	89,5	88,9	-0,61	86,4	91,4	87,1	-4,35	91,0	88,9	89,7	+0,79
<i>Amabilidad del personal en su trato*</i>	88,9	92,4	93,5	+1,08	86,5	93,5	88,4	-5,06	88,4	92,4	91,1	-1,34	92,6	89,9	89,8	-0,11
<i>Preparación del personal para realizar su trabajo*</i>	88,4	87,4	91,8	+4,46	83,5	89,5	87,2	-2,26	84,3	89,9	89,6	-0,35	90,5	86,9	87,0	+0,09
<i>Interés del personal de enfermería*</i>	88,9	85,4	90,8	+5,41	85,5	88,0	89,7	+1,67	84,3	91,4	90,3	-1,14	91,0	92,4	96,2	+3,75
<i>Interés de los médicos*</i>	91,5	95,5	93,0	-2,45	92,5	92,5	92,5	-0,04	90,9	96,0	91,6	-4,38	92,6	90,9	84,9	-6,04
<i>Interés del personal de admisión*</i>	66,8	74,7	71,4	-3,32	68,0	68,5	67,9	-0,64	69,7	77,8	76,9	-0,89	75,7	82,3	90,4	+8,10
<i>Cuidados sanitarios recibidos*</i>	89,4	91,4	90,5	-0,91	86,5	88,0	86,2	-1,78	87,9	91,4	89,1	-2,31	89,9	91,9	89,8	-2,13
<i>Información que le han dado *</i>	82,4	85,4	91,0	+5,65	79,0	89,5	84,8	-4,65	79,8	90,4	89,1	-1,35	82,5	90,4	87,1	-3,31
<i>Dedicación del tiempo necesario</i>	89,4	87,9	91,0	+3,08	91,5	91,0	89,4	-1,61	91,9	89,4	90,1	+0,71	93,7	93,4	89,2	-4,19
<i>Recomendaría estos centros</i>	94,5	96,0	96,9	+0,98	96,0	97,5	93,9	-3,62	94,9	94,4	93,4	-1,04	94,2	96,0	90,0	-5,96

*Personas que lo perciben satisfactorio o muy satisfactorio

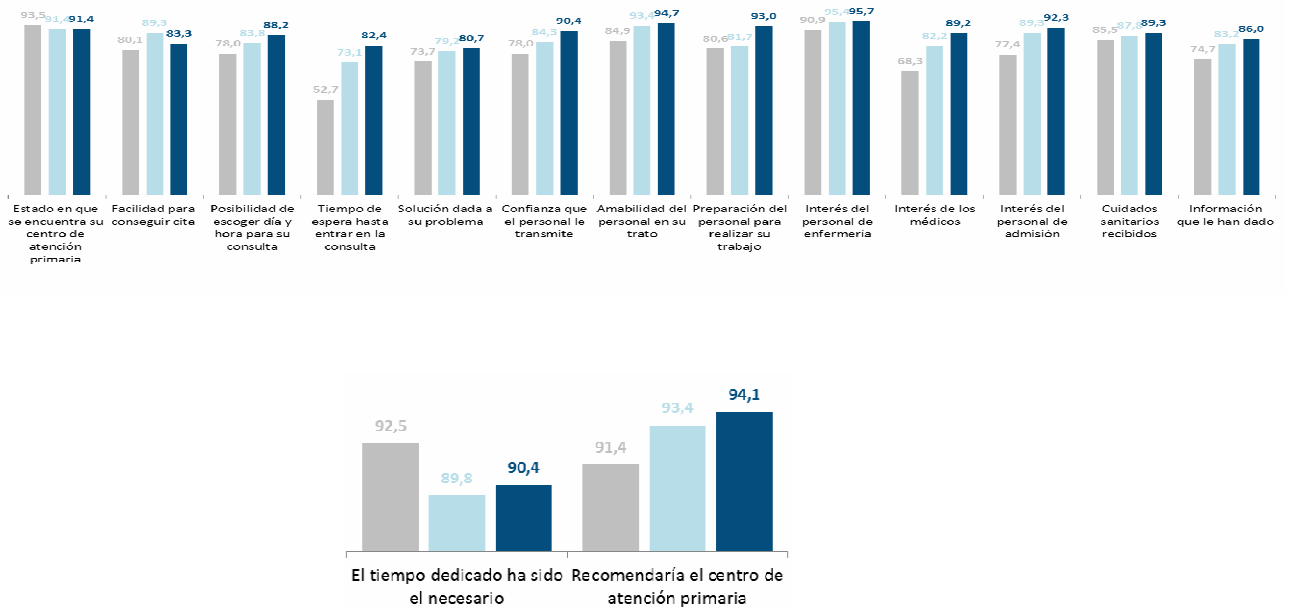
Opinión de los usuarios	TORRE RAMONA				TORRERO-LA PAZ				VALDESPARTERA-MONTECANAL				VENECIA			
	ESU 2010	ESU 2013	ESU 2015	Dif. 2015-2013	ESU 2010	ESU 2013	ESU 2015	Dif. 2015-2013	ESU 2010	ESU 2013	ESU 2015	Dif. 2015-2013	ESU 2010	ESU 2013	ESU 2015	Dif. 2015-2013
<i>Estado en que se encuentra su centro de atención primaria*</i>	80,9	83,9	85,0	+1,08	88,4	90,4	88,7	-1,73	95,5	90,9	97,0	+6,08	89,4	85,9	82,8	-3,03
<i>Facilidad para conseguir cita*</i>	51,8	75,9	77,5	+1,62	45,7	61,6	70,4	+8,83	53,3	70,1	62,6	-7,43	58,6	64,6	62,6	-2,02
<i>Posibilidad de escoger día y hora para su consulta*</i>	57,8	73,9	72,4	-1,51	57,8	67,7	71,8	+4,11	43,2	64,7	53,3	-11,44	63,1	65,2	55,1	-10,10
<i>Tiempo de espera hasta entrar en la consulta*</i>	40,2	51,8	52,0	+0,24	34,7	43,9	45,0	+1,11	45,2	57,8	62,3	+4,56	36,9	41,9	34,8	-7,07
<i>Solución dada a su problema *</i>	75,4	83,4	86,9	+3,52	80,4	83,8	84,2	+0,40	70,4	81,8	83,4	+1,60	78,3	81,3	86,7	+5,42
<i>Confianza que el personal le transmite*</i>	81,9	87,9	92,0	+4,06	84,9	88,4	90,1	+1,72	75,9	84,0	84,8	+0,81	85,9	86,4	88,8	+2,47
<i>Amabilidad del personal en su trato*</i>	85,4	93,5	91,5	-1,97	87,4	88,9	90,1	+1,26	82,9	88,2	85,9	-2,31	87,4	91,4	89,9	-1,52
<i>Preparación del personal para realizar su trabajo*</i>	88,9	89,9	91,4	+1,42	89,4	85,9	89,0	+3,14	79,9	88,8	88,9	+0,17	86,4	84,8	90,6	+5,73
<i>Interés del personal de enfermería*</i>	85,4	88,9	92,1	+3,12	85,9	88,4	90,8	+2,39	72,4	90,9	90,8	-0,15	78,8	92,4	90,9	-1,56
<i>Interés de los médicos*</i>	88,4	93,5	91,0	-2,47	92,0	93,4	91,6	-1,81	76,9	87,2	87,4	+0,21	94,4	91,9	93,9	+1,96
<i>Interés del personal de admisión*</i>	67,3	77,4	77,7	+0,28	57,3	62,6	66,5	+3,87	63,8	77,5	74,1	-3,43	70,7	76,3	74,9	-1,39
<i>Cuidados sanitarios recibidos*</i>	85,9	89,9	91,5	+1,51	88,9	91,4	89,2	-2,25	75,9	85,6	82,2	-3,33	86,4	86,9	88,8	+1,96
<i>Información que le han dado *</i>	76,4	87,4	87,5	+0,06	80,4	88,4	85,1	-3,24	71,4	82,9	80,2	-2,68	83,3	87,9	90,3	+2,38
<i>Dedicación del tiempo necesario</i>	87,9	86,9	87,5	+0,57	89,9	93,9	90,1	-3,84	86,9	89,3	86,4	-2,87	88,4	91,9	90,9	-1,01
<i>Recomendaría estos centros</i>	95,0	96,5	96,0	-0,50	97,5	97,0	95,9	-1,05	79,4	92,0	92,7	+0,73	92,9	96,5	96,4	-0,07

*Personas que lo perciben satisfactorio o muy satisfactorio

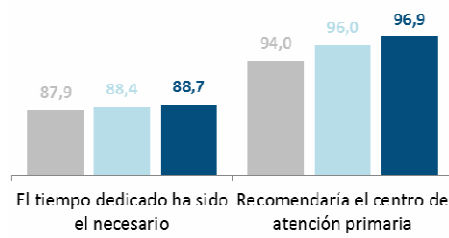
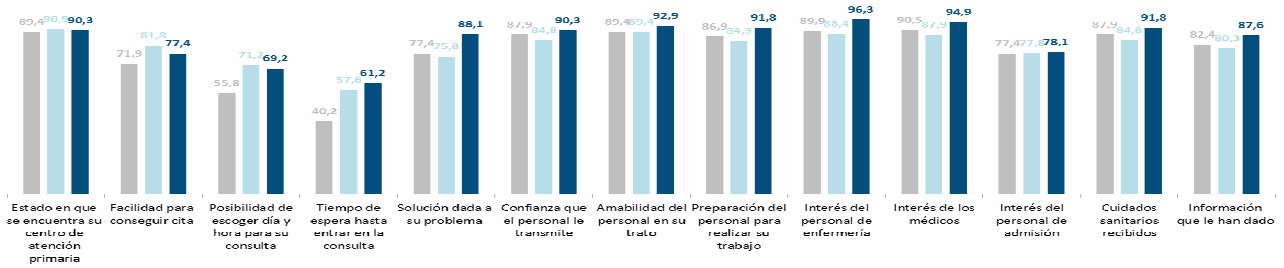
• **Almozara**



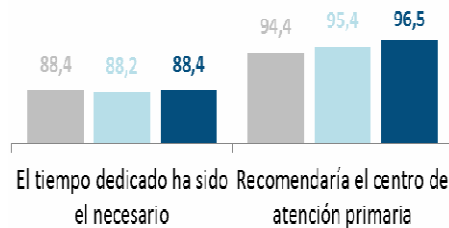
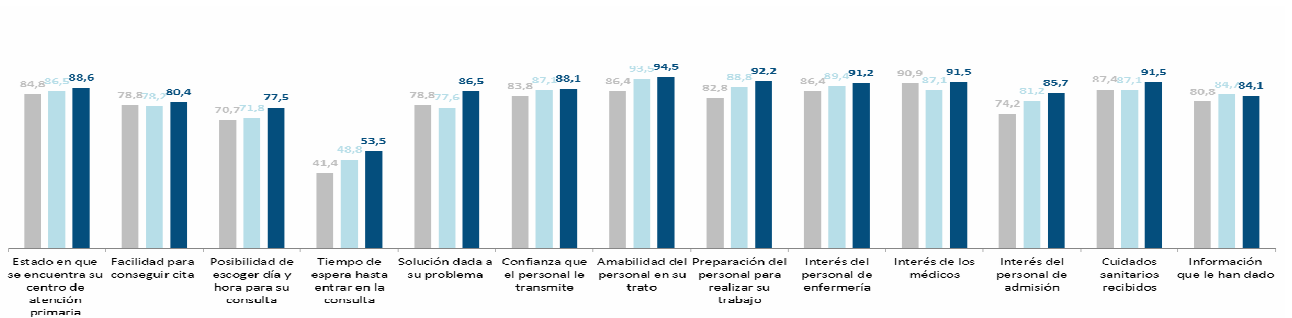
• **Campo de Belchite**



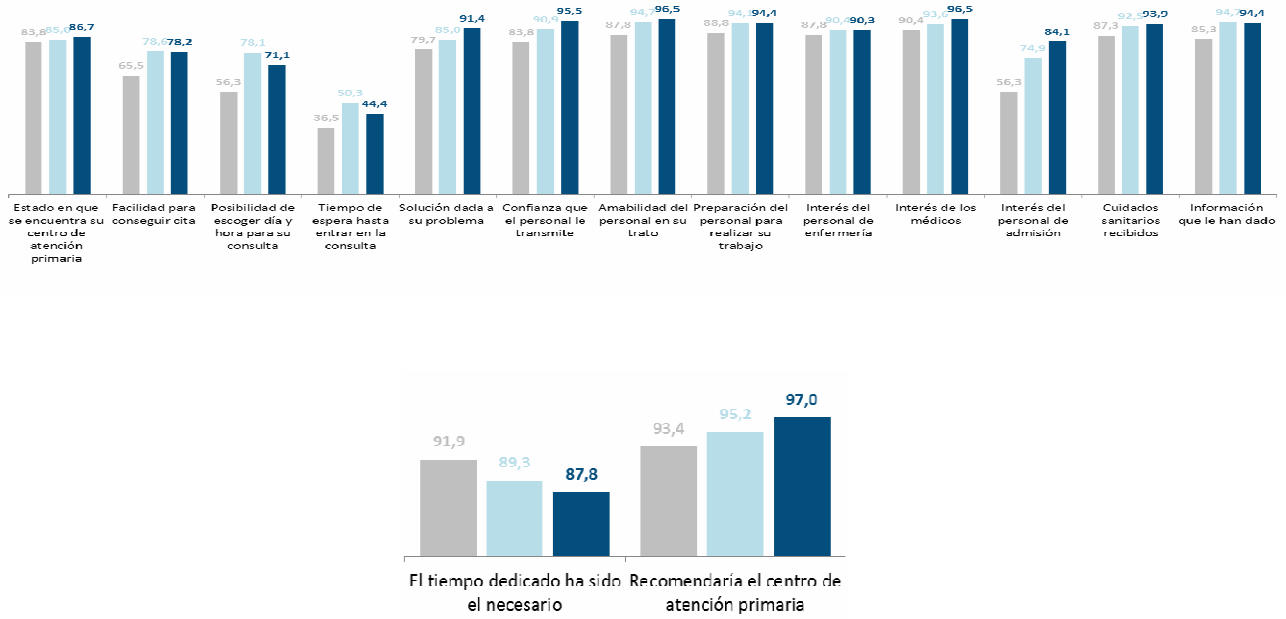
• Casablanca



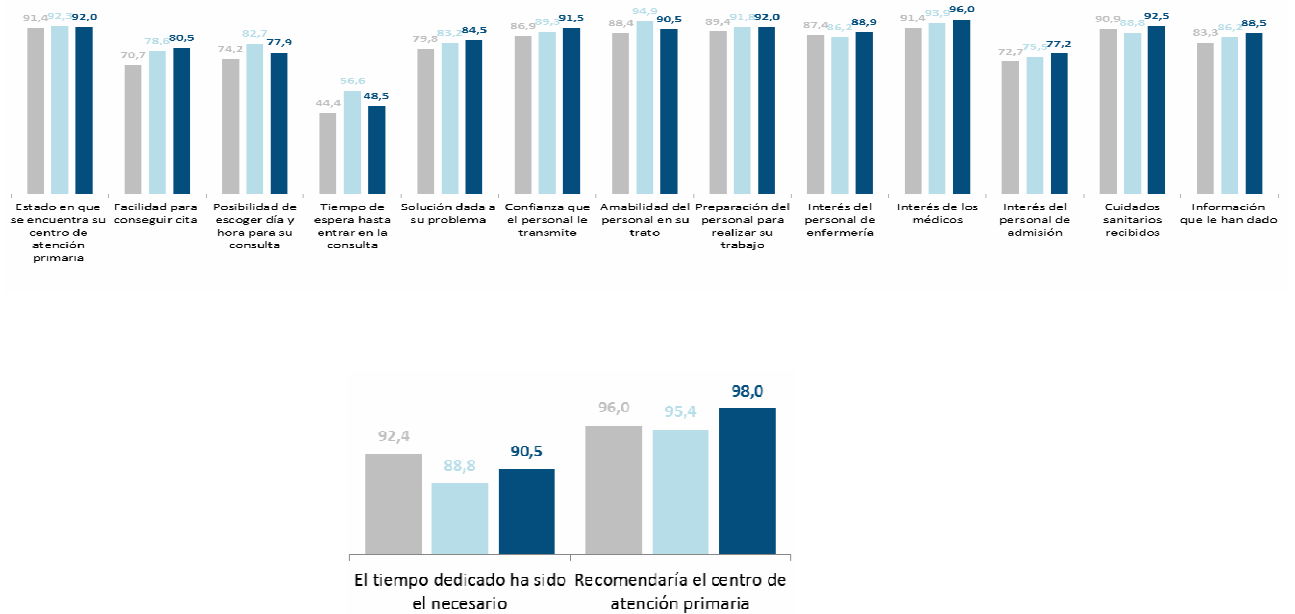
• Fernando el Católico



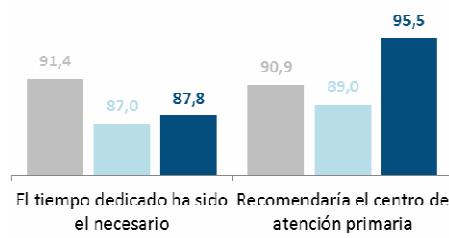
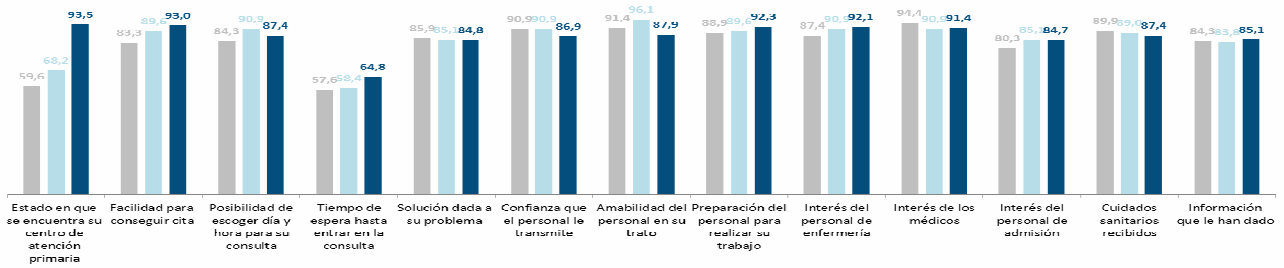
• Fuentes de Ebro



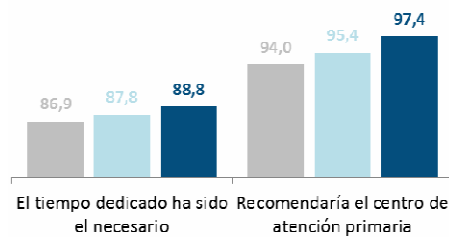
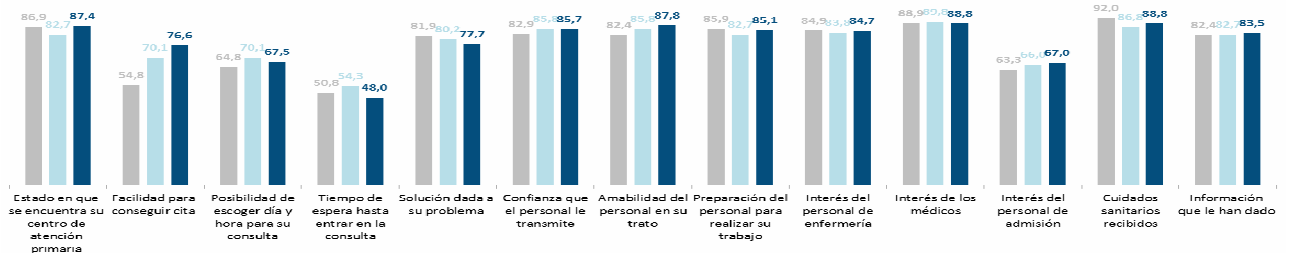
• Hernán Cortés



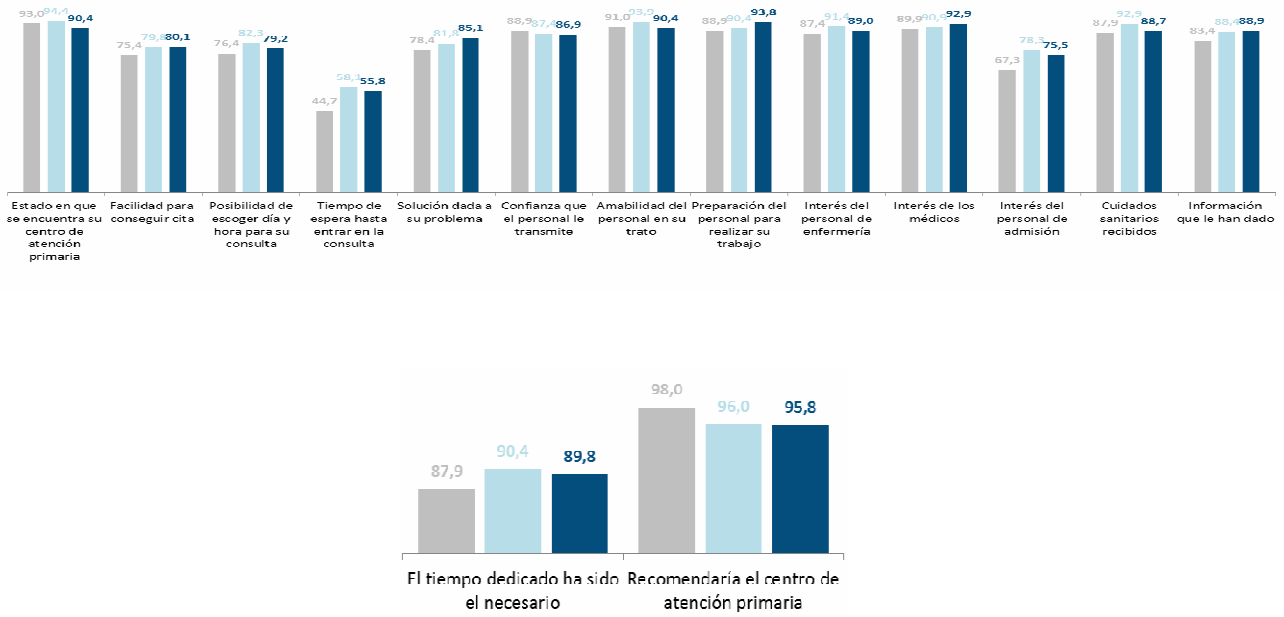
• Independencia



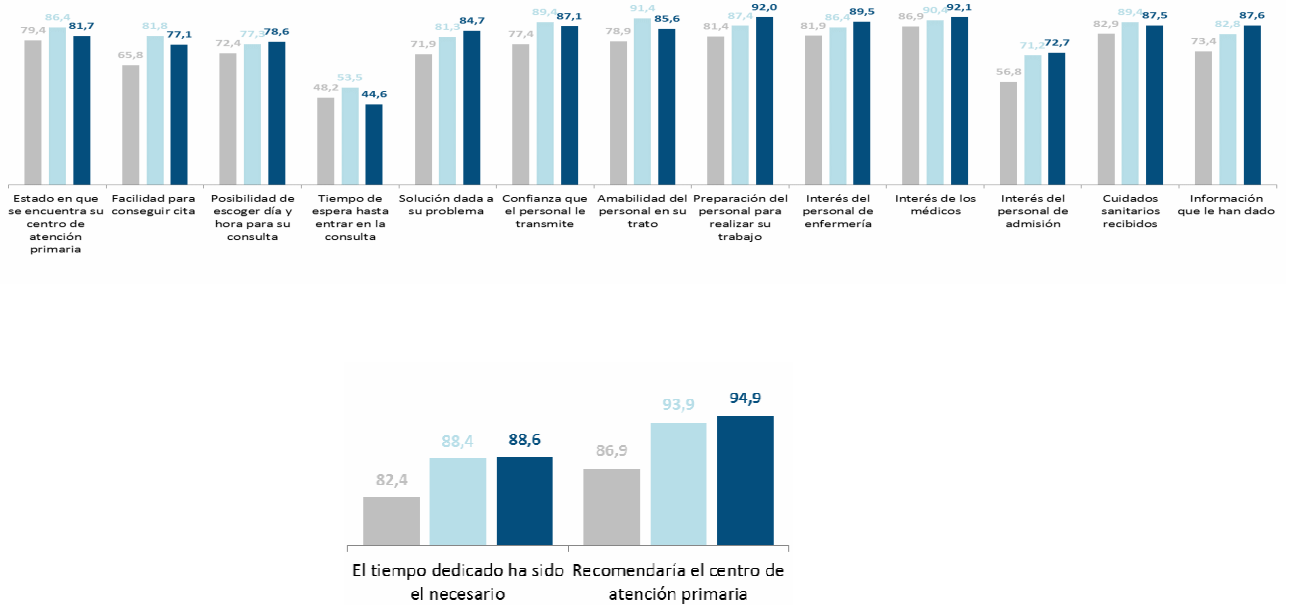
• Las Fuentes Norte



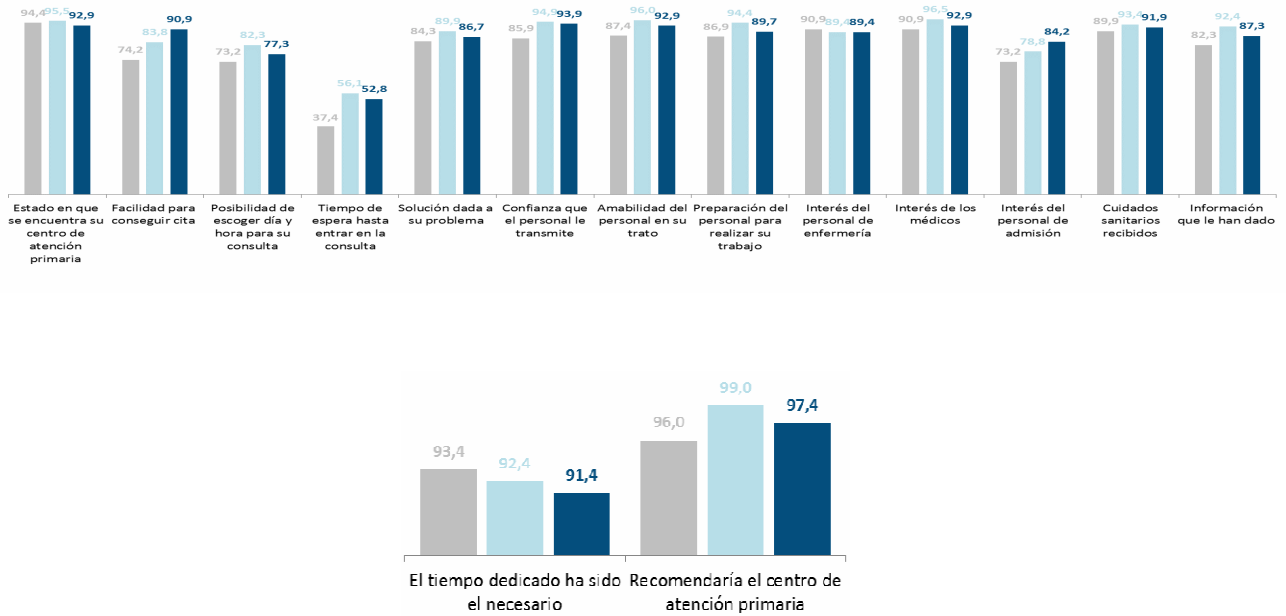
• **Madre Vedruna - Miraflores**



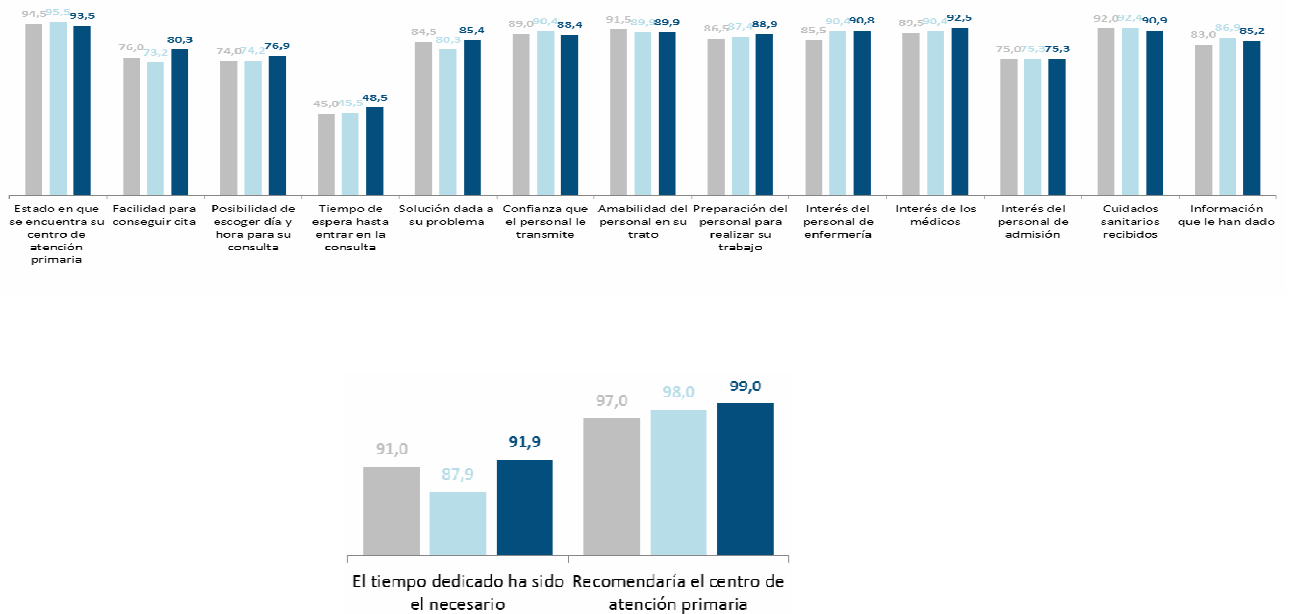
• **Rebolería**



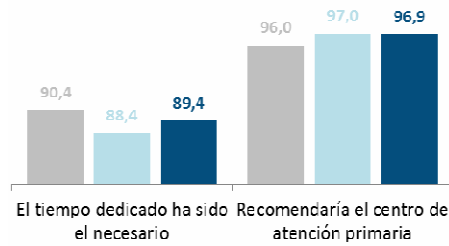
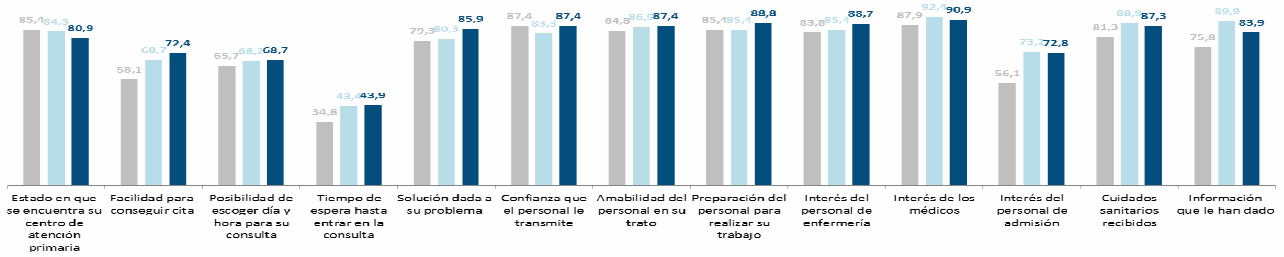
• Romareda - Seminario



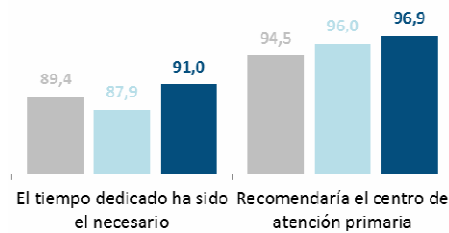
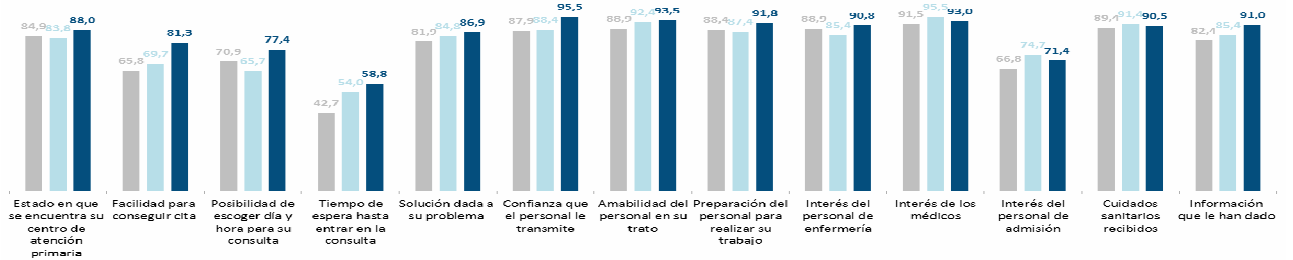
• Sagasta - Ruiseñores



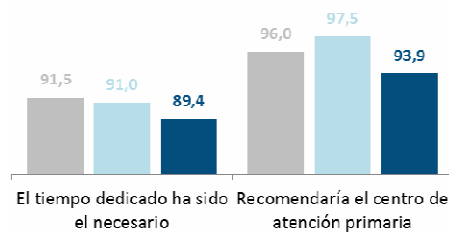
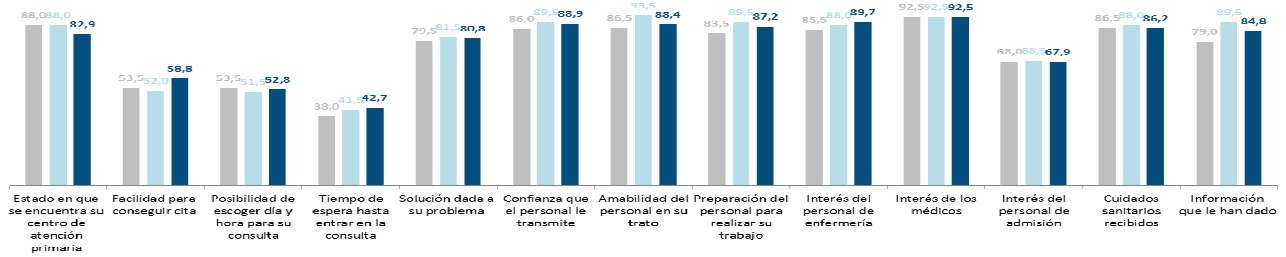
• San José Centro



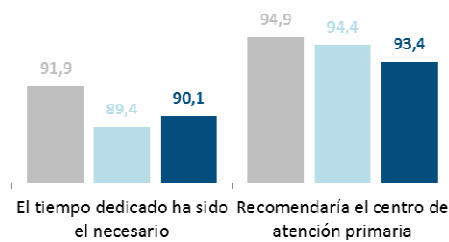
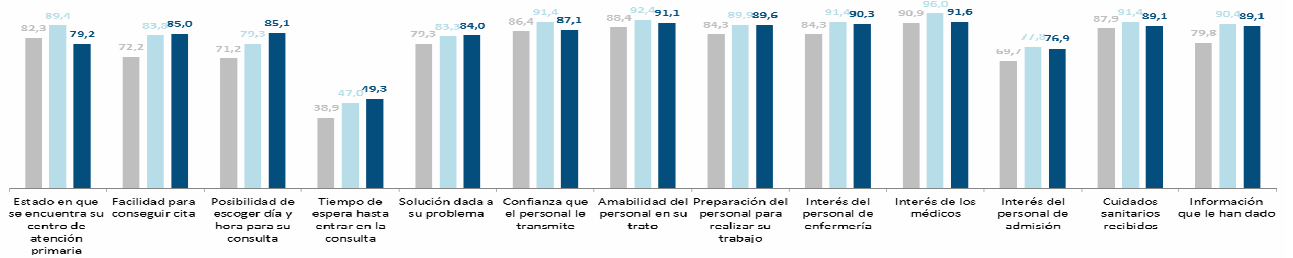
• San José Norte



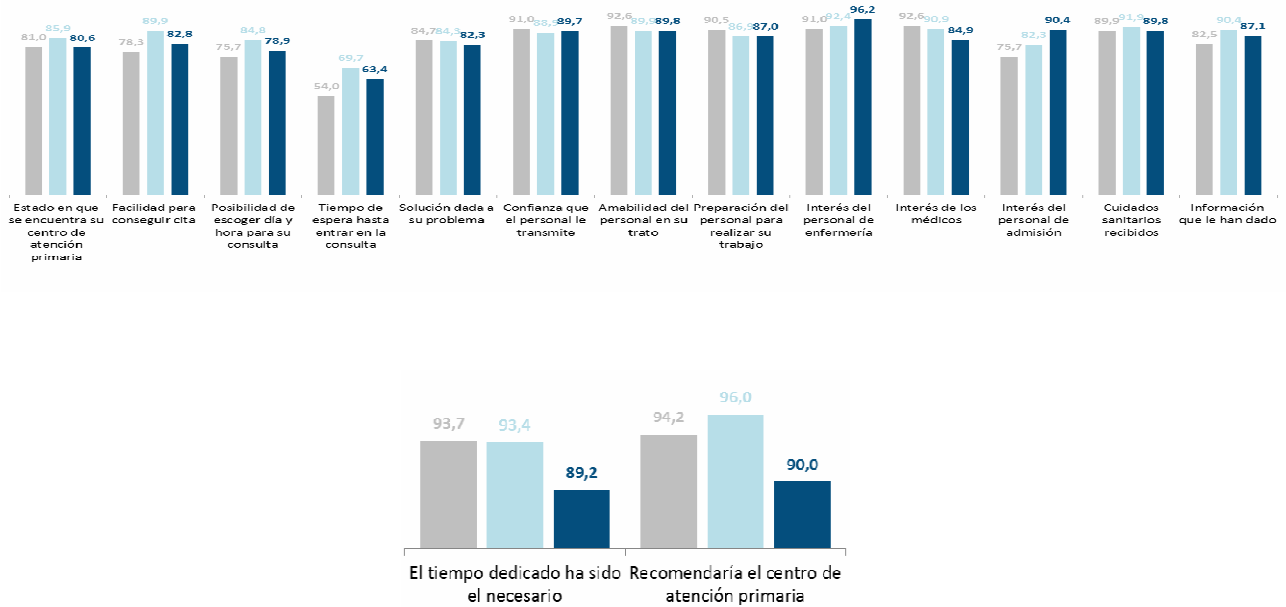
• San José Sur



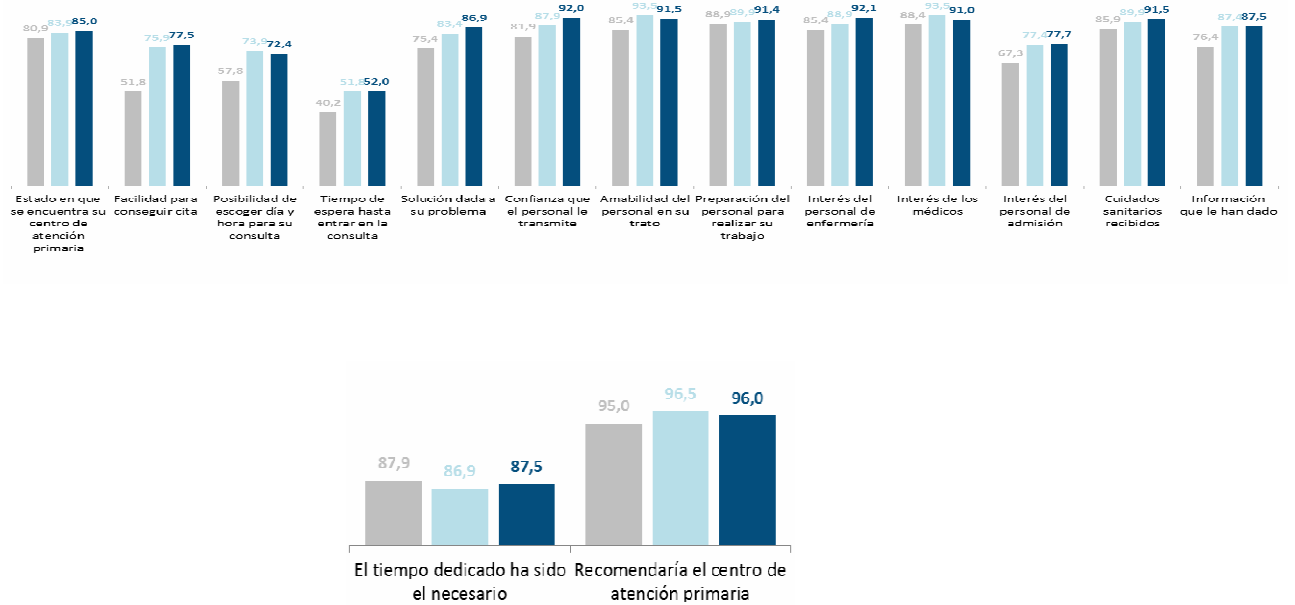
• San Pablo



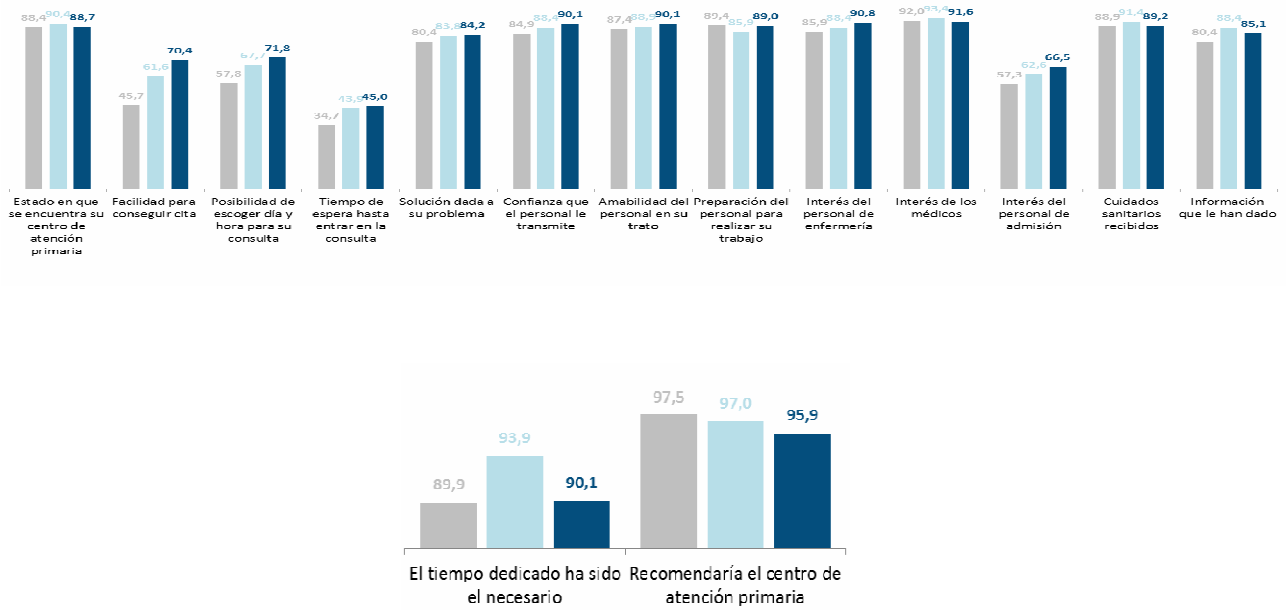
• **Sástago**



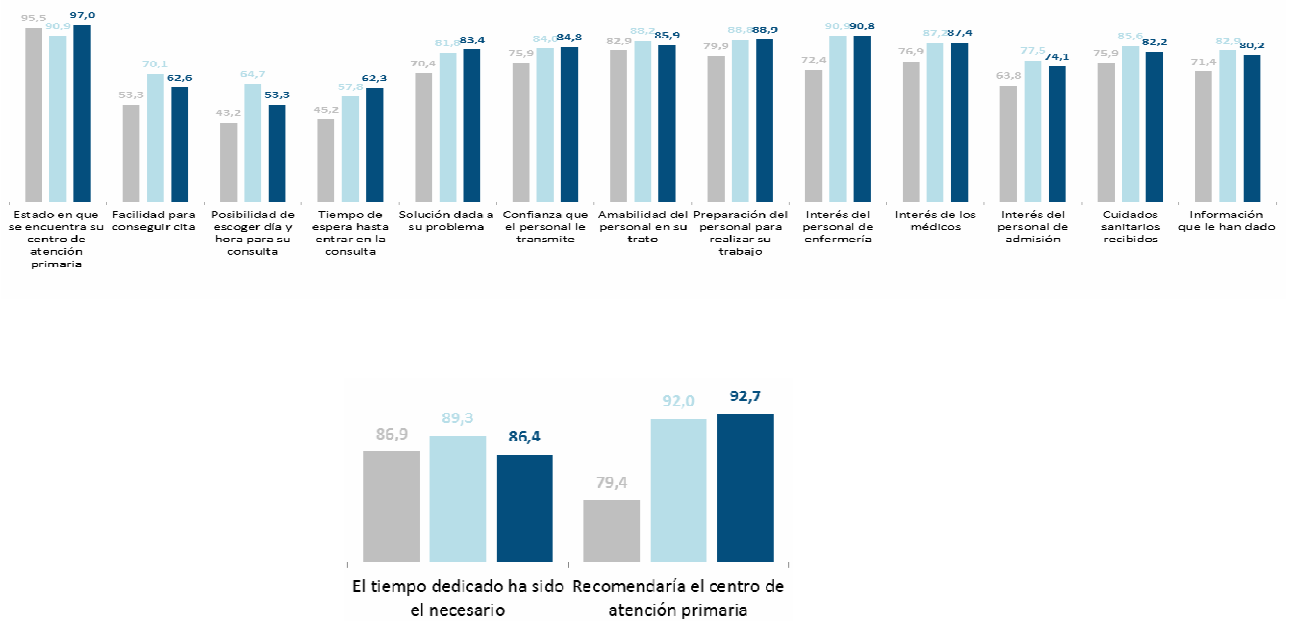
• **Torre Ramona**



• **Torrero – La Paz**



• **Valdespartera - Montecanal**



• **Valdespartera - Montecanal**

